



tecnolite[®]
CONNECT

TECNOLOGIA
CONECTADA
A TU ESPACIO


TU ESPACIO,
TU LUZ,
TU CONTROL

HOGAR DULCE HOGAR INTELIGENTE


IMAGINA COMENZAR EL DÍA CON TU ALARMA, UNA VOZ ANUNCIANDO EL PRONÓSTICO DEL DÍA, LA LUZ DE TU HABITACIÓN ENCENDIÉNDOSE POCO A POCO Y DESPUÉS LA CAFETERA PREPARANDO EL PRIMER CAFÉ DEL DÍA.

TODO ESTO SIN MOVER UN DEDO

EMPIEZA A VIVIR LA EXPERIENCIA



Visita Tecnolite.mx



Mira los videos



Tecnolite Connect es una línea de productos inteligentes controlados vía WIFI y por una aplicación fácil y sencilla, para que puedas monitorear lo que pasa en tu hogar o negocio dentro o fuera del mismo.

Compatible con más de 50 mil productos en el mercado, la APP de Tecnolite Connect controla, crea escenas y automatiza tus espacios para vivir con mayor seguridad y comodidad.

TOMA TODO EL CONTROL



MULTI USUARIO (NIVELES DE PERMISO)

Cualquiera puede tener el control. No necesitas configurar el sistema de nuevo y puede ser solamente por el tiempo que tú decidas.



PROGRAMACIÓN

Automatización de acuerdo a tus necesidades. ¡Sal sin preocupaciones! Activa tus dispositivos o escenas los días que tu quieras o activa las luces en horarios específicos para que parezca que tu casa está habitada mientras no estás.



MULTI UBICACIÓN

No importa en cuántos lugares hayas instalado los dispositivos Tecnolite Connect (tu casa, la oficina, el negocio...) contrólalo todo mediante una sola aplicación y un solo perfil.



AHORRO DE ENERGÍA

Los dispositivos son de bajo consumo de energía por lo que las baterías durarán mucho tiempo. Las luminarias tienen tecnología LED y control de intensidad de 0 a 100%, tu consumo de electricidad será menor.



RECIBE NOTIFICACIONES

Tus dispositivos te avisarán, por medio de notificaciones a tu smartphone, cualquier tipo de evento, movimiento o alerta que esté ocurriendo en tu espacio.



MODO VACACIONES

¡Sal sin preocupaciones! Configura tus luces para que parezca que tu casa está habitada mientras no te encuentras en ella; activa tus sensores, alarma y cámaras para proteger y monitorear todo lo que pasa dentro y fuera.



ACCESIBILIDAD REMOTA

La APP Tecnolite Connect da accesibilidad remota desde cualquier parte del mundo; así puedes prender, activar, monitorear, modificar o apagar los dispositivos en el momento que tú desees.



SOPORTE TÉCNICO

Nosotros te damos el soporte y te ayudamos con tus dudas de instalación.
Llámanos 800 777 lite (5483) opción 5
WhatsApp: 33 1409 9052

CUANDO QUIERAS, DESDE DONDE SEA

Tecnolite Connect tiene para ti una gama de productos que te brindará la mejor experiencia de un hogar inteligente. Toma el control y deja que tus dispositivos hagan lo que tu quieras y más.

CONTROL APP

Controla el sistema desde una aplicación gratuita y muy fácil de usar, que se descarga en tu teléfono celular o tableta (disponible en Apple Store y Play Store) en tu idioma.

DESCARGA LA
APP



TECNOLOGÍA WIRELESS WIFI

- No necesita cables, ni ninguna instalación especial.
- Instálalo en 30 segundos.

CONTROL POR VOZ

Una vez configurado el sistema puedes controlar lo que ocurre en tu hogar o negocio, sólo pídelo. Activa, arma, enciende, apaga, atenúa con un simple comando de voz a través de Alexa, Google Home o atajos de Siri.

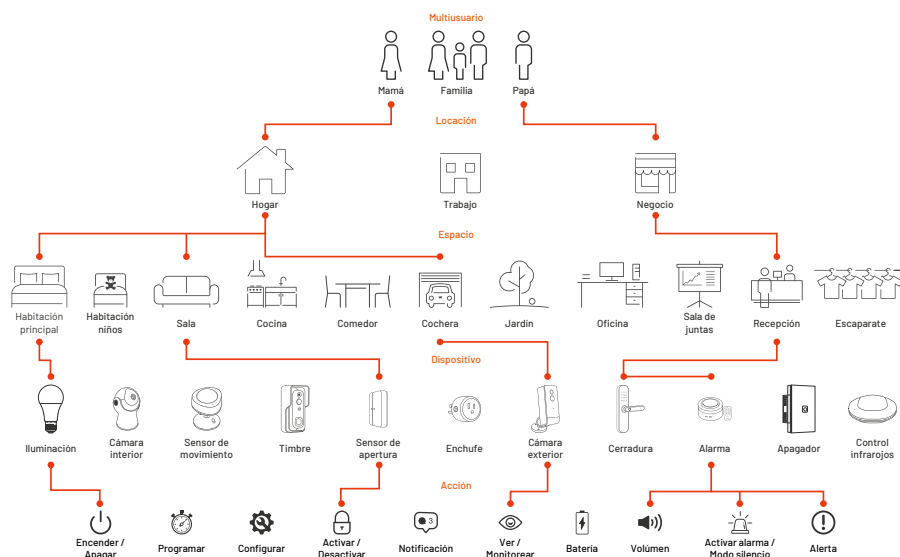


Compatible con: Google Assistant amazon alexa Siri Shortcuts

Amazon, Alexa y todos sus logotipos relacionados son marcas registradas de Amazon.com, Inc. o sus filiales. Google y todos sus logotipos relacionados son una marca registrada de Google LLC. App Store es una marca de servicio de Apple Inc.

CREA ESCENAS

Crea momentos perfectos con tus dispositivos para que interactúen como tu quieras y hacer tu vida increíble; como una escena de "Buenos días" que encenderá tus luces poco a poco al sonar tu despertador.



EL CONTROL DE LO QUE PASA EN CASA, EN MIS MANOS

Configura las acciones de tus dispositivos, goza de combinaciones infinitas y conecta tu vida.



Vincula tus
dispositivos inteligentes



ESCANÉAME



KIT'S: BIENVENIDO A LA NUEVA ERA SMART



KIT ILUMINACIÓN SMART CCT
LÁMPARAS A 19 TONOS DE LUZ BLANCA
KITA19CCTTCW3P



3 Focos LED inteligentes CCT



KIT ILUMINACIÓN SMART RGB
LÁMPARAS A 19 TONOS DE LUZ BLANCA+COLORES
KITA19RGBTCW3P



3 Focos LED inteligentes RGB



KIT MONITOREO BÁSICO
SISTEMA DE MONITOREO Y SEGURIDAD PARA INTERIORES
KITASEGTCW



2 Cámara videovigilancia interior



1 Sensor de movimiento inteligente



1 Sensor de apertura puerta / ventana inteligente



2 Cámara videovigilancia interior



1 Sensor de movimiento inteligente



1 Sensor de apertura puerta / ventana inteligente



1 Sirena smart con control

KIT MONITOREO PLUS
SISTEMA DE MONITOREO Y SEGURIDAD CON ALARMA PARA INTERIORES
KITSSEGTCW

SEGURIDAD



Vive la tranquilidad de tu espacio en todo momento y desde donde estés.

Los productos de la categoría de seguridad que Tecnolite Connect ofrece son dispositivos auxiliares o de apoyo para el monitoreo de tus espacios, por lo que Tecnolite no asume responsabilidad alguna en caso de robo a casa habitación.

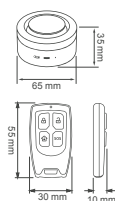


SMART ALARM SIRENA CON CONTROL

SIRH1VCDTCW Blanco

Aplicación: Sobreponer
Incluye batería recargable (300 mAh) x 1,
Incluye control llavero con batería de Litio 3 V
(CR2032) x 1.
Incluye eliminador.

- Modo de Alarma ajustable con sonido y destello de luz
- Alarma SOS disponible
- Detección de manipulación, batería baja y apagado del sistema
- Compatible con hasta 8 mandos a distancia
- Volumen ajustable
- Control de tiempo ajustable: activar / desactivar / modo silencio
- Control remoto con distancia de transmisión hasta 50 metros

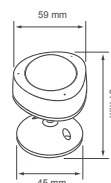


AWARE SENSOR DE MOVIMIENTO

SM03WVCDBTCW Blanco

Aplicación: Muro
Requiere Batería 3 V 1 300 mAh CR123A Lithium x 2
(no incluida).

- Sensor de Movimiento
- Notificación: Movimiento

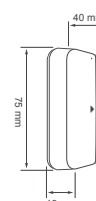


OPEN ALERT SENSOR DE APERTURA PUERTA / VENTANA

SW02WDVCDBTCW Blanco

Aplicación: Ventana
Incluye batería 1.5 V 1 100 mAh Alcalina AAA x 2.

- Sensor de Apertura de puerta y/o ventana
- Notificación: Apertura puerta y/o Ventana


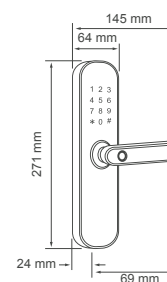




SAFE LOCK
CERRADURA/CHAPA BIDIRECCIONAL

CIE202VCDTCW-BD ■ Negro

Aplicación: Empotrar y Sobreponer
Aleación de Aluminio.
Requiere 4 baterías AA no incluidas



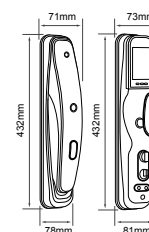
- 5 formas de apertura:
App / Llave / Huella digital / Código / Tarjeta de presencia
- Conexión Segura
- Apertura y cierre desde la App
- Creación de códigos y horarios de acceso
- Notificaciones: Apertura



VIDEO SAFE LOCK
VIDEO CERRADURA/CHAPA GRAN FORMATO
BIDIRECCIONAL

CICEPL08VCDTCW ■ Negro

Aplicación: Empotrar y Sobreponer
Aleación de Aluminio, Batería de litio recargable.



- 5 formas de apertura:
App / Llave / Huella digital / Código / Tarjeta de presencia
- Video cámara y pantalla integradas
- Cerrojo de alta seguridad
- Luz de cortesía
- Conexión segura
- Apertura y cierre desde la App
- Notificaciones: Apertura



Compatible con
POWERTOUCH



Compatible con
SUNPOWER SMART
Para recarga de baterías
del producto



amazon alexa
fire tv stick

*Sólo modelos con pantalla

RECEPTION CÁMARA / TIMBRE WIFI

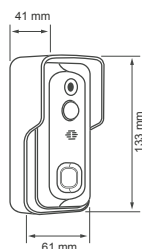
DBEXT7SVCDCW Gris y Negro

Aplicación: Muro

Incluye Batería Recargable 3.6 V 5200 mAh Lithium x 2

No incluye cable para carga USB.

Se recomienda comprar cable para carga USB de
acuerdo a la distancia de la fuente de luz más cercana.



- Intercomunicador en tu smartphone
- Video HD 1080p
- Funciona con Baterías recargables
- Visión nocturna
- 140° ángulo de visión
- Audio 2 vías
- Detección de movimiento
- Compatible con MicroSD hasta 128GB (No incluida)
- Fácil de instalar No necesita cables.



CHIME CHICHARRA PARA "RECEPTION"

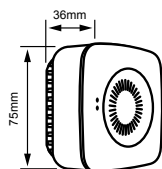
JINGMVTW Blanco

POTENCIA: 2.5 W

VOLTS: 100-240 V ~

Aplicación: Sobreponer

Conexión eléctrica mediante toma tradicional



- Alimentación por clavija
- Botón selector de melodías físico
- Conexión por radio frecuencia No requiere WiFi

JINGLE CHICHARRA PARA "RECEPTION"

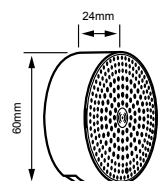
JINGSBVCDTCW Blanco

POTENCIA: 2.5 W

VOLTS: 5 VCD

Aplicación: Sobreponer

Conexión eléctrica mediante puerto USB



- Alimentación Via USB
- Conexión por radio frecuencia No requiere WiFi

VIDEOTIPS

Controla y monitorea con Sight

¿Sabes que a Sight la puedes controlar desde tu teléfono celular?



- Video HD 1080p
- Movimiento motorizado
- Seguimiento automático identificación de personas
- Detección de movimiento
- Visión nocturna
- Audio 2 vías
- Compatible con MICRO SD hasta 128 GB (no incluida)

amazon alexa
 firetvstick

*Sólo modelos con pantalla



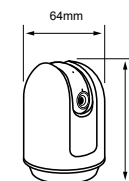
SIGHT
CÁMARA MONITOREO INTERIOR
MOTORIZADA 360°

CAMS6SVCDTCW Blanco y Negro

Aplicación: Sobreponer

*Incluye adaptador de alimentación.

Compatible con la App Technolite Connect



FIELD SMART
CÁMARA SMART WIFI EXTERIOR **NUEVO**

CAMEXTF8SMVTCW Negro

Luz de día 6 500 K

POTENCIA: 25 W

LUMENS: 2 300 lm

IP: 65

VOLTS: 100-240 V ~

IRC: 80

Ángulo: 95°

Aplicación: Sobreponer

Incluye: LED 25 W atenuable por medio de la aplicación.

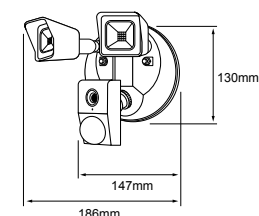
Sensor de movimiento PIR, Alarma con sirena 110 dB.

Compatible con la App Technolite Connect

amazon alexa
 firetvstick

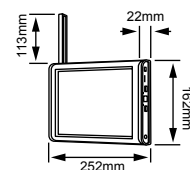
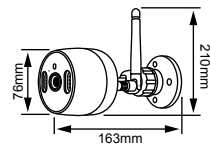
*Sólo modelos con pantalla

- Video HD 2 MP
- Visión nocturna
- 95° ángulo de visión
- Audio 2 vías
- Compatible con la App Technolite Connect
- Compatible con MICRO SD hasta 128 GB (no incluida)
- Detección de movimiento
- Sensor de movimiento PIR
- Detección de ruido
- Lámpara con control independiente y atenuación
- Alarma con sirena de 110 dB





-  Pantalla integrada 10.1" y 3MP
-  Video cámaras sincronizadas con luz integrada e identificación de personas
-  Visión nocturna
-  Conexión Wifi y Ethernet
-  Rango de conexión 50m
-  Grabación 24/7 mediante disco duro 2.5" (No incluido)



ONLOOKER
SISTEMA DE MONITOREO INALÁMBRICO
4 CÁMARAS INALÁMBRICAS INTERIOR /
EXTERIOR

NVR4CVCBTCW Blanco

Aplicación: Sobreponer
Cámara y pantallas con eliminador independiente (incluido).
* Requiere cable Ethernet para conexión a red.
* Compatible con la App Technolite Connect

- Video FULL HD 4 MP
- Visión nocturna
- Sensor de movimiento PIR
- Fácil de instalar
No necesita instalación especial
- Conexión inalámbrica,
no requiere cables
- Luz LED
- Batería recargable mediante
Panel Solar integrado / Puerto
USB C
- Alarma con Sirena
- Detección de sonido
- Audio 2 vías
- Compatible con la App TecnoLite
Connect y panel solar SOLPAN3TC
- Compatible con MICRO SD
hasta 128 GB (no incluida)

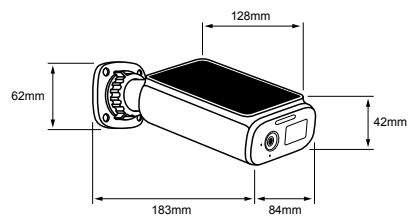
EXTERIOR FUNCIONA CON BATERÍAS NO NECESITA CABLES PARA INSTALACIÓN

SUN WATCHER CÁMARA SOLAR

CAMEXSOL4VCDTCW Blanco **NUEVO**

Luz de día 6 500 K **POTENCIA: 4 W**
LUMENS: 192 lm
IP: 66
VOLTS: 3.6 VCD

Ángulo: 100°
Aplicación: Sobreponer
Tipo de lámpara: LED Integrado
Incluye: batería de litio de 3.6V a 10400 mAh
No Necesita cable para instalación



amazon alexa
firetvstick

- Video HD 2 MP
- Visión nocturna
- Audio 2 vías
- Compatible con la App TecnoLite
Connect y panel solar SOLPAN3TC
- Compatible con MICRO SD
hasta 128 GB (no incluida)
- Sensor de movimiento PIR
- Alarma con Sirena

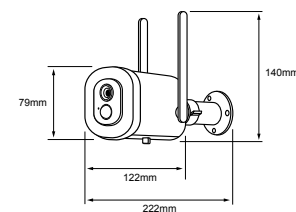
EXTERIOR FUNCIONA CON BATERÍAS NO NECESITA CABLES PARA INSTALACIÓN

RANGER SMART CÁMARA SMART WIFI EXTERIOR

CAMEXT11VDTCC Blanco **NUEVO**

Luz de día 6 500 K **POTENCIA: 4.5 W**
LUMENS: 500 lm
IP: 65
VOLTS: 5 VCD

Ángulo: 120°
Aplicación: Sobreponer
Incluye: LED 4.5 W atenuable por medio de la aplicación.
Batería recargable de Li-ION 9 000mAh y cable USB para recarga
*No incluye adaptador de alimentación.
Compatible con la App TecnoLite Connect



- Video HD 1080p
- Movimiento motorizado
- Lámpara con control independiente y atenuación
- Detección de movimiento, seguimiento automático e identificación de personas.
- Visión nocturna
- Audio 2 vías
- Compatible con MICRO SD hasta 128 GB (no incluida)

EXTERIOR

EYESHOT CÁMARA MONITOREO EXTERIOR CON LÁMPARA INTEGRADA

CAMEXTF5SMVTCW Blanco

Luz cálida brillante 3 000 K **POTENCIA: 20 W**
IP: 65
VOLTS: 100-240 V ~

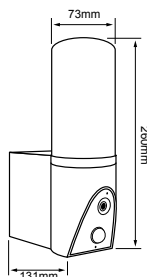
IRC: 80 **Ángulo: 300°**

Aplicación: Sobreponer
Tipo de lámpara: LED Integrado
Atenuable: Si
Compatible con la App TecnoLite Connect



amazon alexa
firetvstick

*Sólo modelos con pantalla



- Compatible con cámaras Connect de batería con alimentación por medio de micro USB
- Cable USB 3M incluido
- Panel dirigible/ajustable

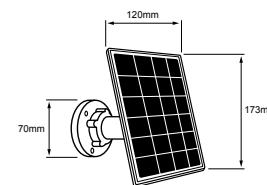
EXTERIOR

SUNPOWER SMART PANEL SOLAR EXTERIOR

SOLPAN3TC Blanco **NUEVO**

POTENCIA: 3 W
IP: 65
VOLTS: 5 VCD

Aplicación: Sobreponer
Longitud cables USB: 3 metros
Compatible con cámaras TecnoLite Connect de baterías con alimentación por medio de micro USB





CONFORT



Controla tu espacio y transfórmalo a tu gusto con un sólo clic.



- Sincroniza tus luces con tu TV, computadora, etc. mediante HDMI
- Control de luz desde la app
- Luces al ritmo de la música
- Escenas predeterminadas y escenas personalizadas
- Incluye Kit de instalación
- Incluye cable HDMI
- Tamaños de pantalla: 40" - 90"



TV SMART STRIP TIRA LED PARA TV CON CONTROLADOR

48ALTVRGBWDCTCW Negro

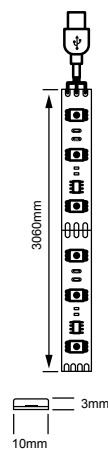
RGB **POTENCIA: 48 W**

Vida útil: 50 000 h **Ángulo: 180°**

Aplicación: Tira LED
Tipo de lámpara: LED Integrado

Eliminador de corriente
Cable HDMI
Controlador de luz
Kit de instalación
Incluye 2 tiras LED RGB

Compatible con: amazon alexa Google Assistant Siri Shortcuts



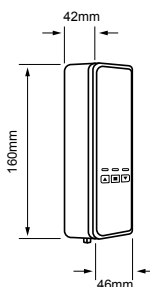
- Compatible con cortinas y persianas con lazo de cuerda o cadena de plástico o metal
- Programación de horarios para abrir y/o cerrar
- Fijación al muro mediante autoadhesivo y/o tornillos
- Control mediante app
Elige la dirección de giro
- Soporta hasta 10 kg
- Fácil de instalar
No necesita instalación especial

Compatible con: amazon alexa Google Assistant Siri Shortcuts

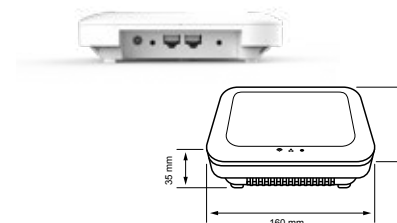
SMART SHADES MOTOR PARA PERSIANA

MP16VCDTCW Blanco

Aplicación: Sobreponer en muro
*Incluye batería recargable
Requiere módem con servicio de internet contratado.



- Conecta hasta 4 enrutadores de malla WIFI
- Expande la señal WIFI de tu modem
- Incrementa la capacidad de dispositivos conectados a tu red WIFI



SMART MESH ENRUTADOR DE MALLA WIFI

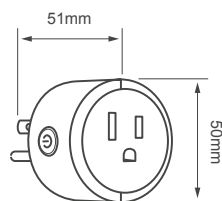
MRT43VDTCW Blanco **NUEVO**

Aplicación: Sobreponer
Velocidad máxima 2.4 GHz hasta 300 Mbps y velocidad máxima de 5 GHz hasta 867 Mbps, Ampliación de capacidad y cobertura de red para dispositivos Technolite Connect y otros equipos con conexión a internet.
Requiere módem con servicio de internet contratado.

ENERGÍA Y CONTROL



Reinventa tus electrodomésticos, hazlos inteligentes, ahorra energía, mide tus consumos y toma el control desde donde estés.



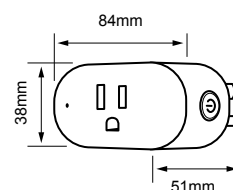
JOINT CLAVIJA INTERIOR

SPJ11MVBTCW Blanco

Aplicación: Sobreponer
Carga Máxima 2000 W ó 10 A

Compatible con: amazon alexa Google Assistant Siri Shortcuts

- Compatible con control por voz Alexa, Google y atajos Siri
- Contacto inteligente
- Automatización del Hogar sin tener que sustituir tus aparatos eléctricos
- Encendido/Apagado remoto por APP



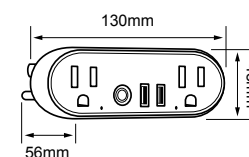
FORCE CLAVIJA INTERIOR

SP203MVBTCW Blanco

Aplicación: Sobreponer
Carga Máxima 2000 W ó 15 A

Compatible con: amazon alexa Google Assistant Siri Shortcuts

- Encendido/Apagado remoto por APP
- Medidor de consumo de energía
- Diseño plano para colocar 2 piezas por tomacorriente
- Programación de escenas




INTENSITY CLAVIJA MULTICONTACTO INTERIOR

SPMCJ9MVBTCW Blanco

Aplicación: Sobreponer
Carga Máxima 2000 W ó 15 A
2 salidas USB 5 VCD a 2.4 A máx.

Compatible con: amazon alexa Google Assistant Siri Shortcuts

- Encendido/Apagado remoto por APP
- Contacto inteligente, doble clavija 4 en 1
- 2 puertos USB integrados
- Programación de escenas



STATIC
TOMA CORRIENTE

WSUS2UMVBCW Blanco

VOLTS: 100-240 V ~


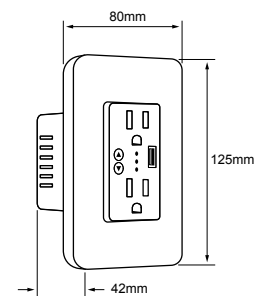
Aplicación: Empotrado

Carga Máxima 2 500 W ó 15 A

Incluye 1 salidas USB 5V / 2.1A

Compatible con: amazon alexa Google Assistant Siri Shortcuts

- Contacto inteligente, control independiente para cada enchufe y USB
- Programación de escenas
- Botón físico de encendido / apagado de tomacorrientes
- Sustituye tus toma corrientes comunes



EFFLUX
TOMACORRIENTE DOBLE CON
SALIDA DOBLE USB WIFI

NUEVO

WS17US2MVBTCZ Blanco

WS17US2MVNTCZ Negro

POTENCIA: 0.5 W

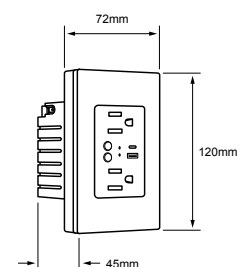
VOLTS: 100 - 240 V ~

Aplicación: Empotrado

Marco de Cristal
100V 1500W 15A / 240V 2500W 15A en
tomacorrientes y 5 V 2.4 A en USB

Compatible con: amazon alexa Google Assistant Siri Shortcuts

- Contacto inteligente, control independiente para cada enchufe y un control para ambos USB tipo A y tipo C
- Programación de escenas
- Botón físico de encendido / apagado de tomacorrientes
- Compatible con control por voz Alexa, Google y atajos Siri
- Sustituye tus toma corrientes comunes





Funciona como interruptor doble

Cuenta con Alexa integrada

Compatible con:



POWERTOUCH PANTALLA DE CONTROL INTELIGENTE **NUEVO**

TSWI2TPP05MVBTCW Blanco

VOLTS: 100-240 V ~

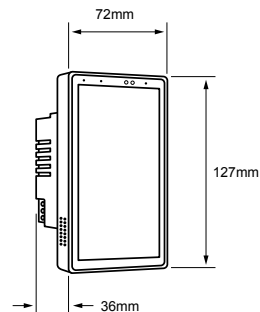
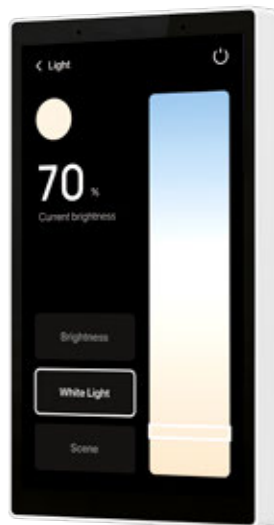
Aplicación: Empotrado

Pantalla táctil Wi-Fi con recubrimiento antihuellas.

Carga máxima 200 W, 1.7 A x 2.

1 Puerto Ethernet. 1 Puerto RS485

Requiere cable neutro.



- Compatible con control por voz Alexa, Google y atajos Siri
- Sustituye tus Apagadores comunes
- Pantalla táctil
- Instalación en interiores
- Úsalo como monitor para tus cámaras
- Controla tus dispositivos inteligentes desde el panel: iluminación, cámaras, timbres, enchufes, etc.
- Funciona como intercomunicador entre 2 o más

Compatible con: amazon alexa Google Assistant Siri Shortcuts

POWER CREATOR I TOMA CORRIENTE CON APAGADOR

TSWI1SPMVBTCW Blanco

TSWI1SPMVNTCW Negro

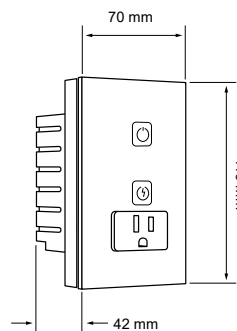
VOLTS: 100-240 V ~

Aplicación: Empotrado

Material de placa: Cristal


Carga Máxima total de interruptores 1800 W o 10 A

Carga Máxima de tomacorriente 1200 W ó 10 A



- Compatible con control por voz Alexa, Google y atajos Siri
- Sustituye tus Apagadores comunes
- Controla 1 circuito eléctrico diferente
- Capacidad máxima de total de interruptores 1800 W 10 A. Carga máxima de tomacorriente 1200 w 10 A.
- Requiere cable neutro

Compatible con: amazon alexa Google Assistant Siri Shortcuts



POWER CREATOR II TOMA CORRIENTE CON APAGADOR

TSWI2SPMVBTCW Blanco

TSWI2SPMVNTCW Negro

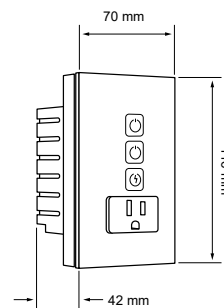
VOLTS: 100-240 V ~

Aplicación: Empotrado

Material de placa: Cristal

Carga Máxima total de interruptores 1800 W o 10 A

Carga Máxima de tomacorriente 1200 W ó 10 A



- Compatible con control por voz Alexa, Google y atajos Siri
- Sustituye tus Apagadores comunes
- Controla 2 circuitos eléctricos diferentes
- Capacidad máxima de total de interruptores 1800 W 10 A. Carga máxima de tomacorriente 1200 w 10 A.
- Requiere cable neutro

Compatible con: amazon alexa Google Assistant Siri Shortcuts

CREATOR M IV DIMMER 1 CIRCUITO WIFI

NUEVO

TDSWIM1MVBTCW Blanco

TDSWIM1MVNTCW Negro

ALIMENTACIÓN: 100-240 V~

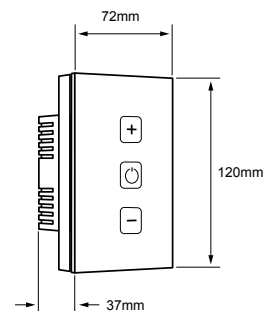
Aplicación: Empotrado








Atenuador por fase

Marco de instalación mejorado

Compatible con línea GLEAM

Compatible con:  amazon alexa  Google Assistant  Siri Shortcuts



-  Compatible con control por voz Alexa, Google y atajos Siri
-  Sustituye tus Apagadores comunes
-  Controla 1 circuito eléctrico diferente
-  Capacidad máxima de carga 200 watts, 1,7 A
-  Atenuación por fase (No aplica 0-24V)
*Consulta productos disponibles
-  Requiere Cable neutro
-  Marco especial para fácil instalación, no necesitas separar la placa.

CREATOR IV INTERRUPTOR CON ATENUADOR

TDSWI1MVBTCW Blanco

TDSWI1MVNTCW Negro

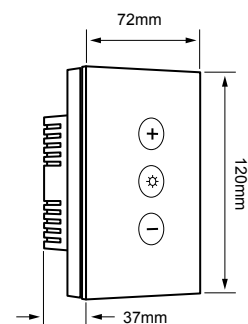
ALIMENTACIÓN: 100 - 240 V ~







Aplicación: Empotrado

Carga Máxima 200 W ó 10 A

*Requiere cable neutro

Compatible con:  amazon alexa  Google Assistant  Siri Shortcuts



-  Compatible con control por voz Alexa, Google y atajos Siri
-  Sustituye tus Apagadores comunes
-  Controla 1 circuito eléctrico diferente
-  Capacidad máxima de carga 200 watts
-  Atenuación por fase (No aplica 0-24V)
*Consulta productos disponibles
-  Requiere Cable neutro

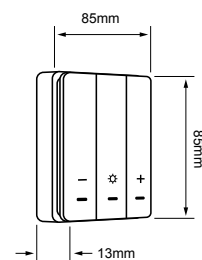
GLEAM IV INTERRUPTOR CON ATENUADOR INALÁMBRICO PARA CREATOR IV ATENUADOR ESCALERA REMOTO







TDSWIVCDBTCW Blanco

TDSWIVCDNTCW Negro

Aplicación: Sobreponer

Incluye baterías litio 3v a 225 mAh



-  Sincroniza con Apagadores Creator IV y Creator MIV
-  Inalámbrico mediante RF433
-  Fijación al muro mediante autoadhesivo y/o tornillos
-  Multiple aplicación Muro, Cristal o como apagador sobre escritorio
-  Atenua tu iluminación
*Consulta instructivo
-  No necesita cableado de ningún tipo.



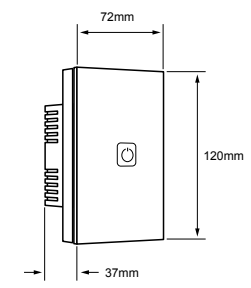
Efecto de luz de botones

- Compatible con control por voz Alexa, Google y atajos Siri
- Sustituye tus Apagadores comunes
- Controla 1 circuito eléctrico diferente
- Capacidad máxima de carga 700 watts, 10 A
- Requiere Cable neutro
- Marco especial para fácil instalación, no necesitas separar la placa.

CREATOR M I
INTERRUPTOR 1 CIRCUITO WIFI **NUEVO**

TSWIM1MVBTCW Blanco
TSWIM1MVNTCW Negro
ALIMENTACIÓN: 100 - 240 V ~
 Aplicación: Empotrado
 Atenuable: No

Compatible con: amazon alexa Google Assistant Siri Shortcuts



CREATOR MSN I **NUEVO**
INTERRUPTOR 1 CIRCUITO WIFI SIN NEUTRO

TSWIM1MVBTCWSN Blanco
TSWIM1MVNTCWSN Negro
ALIMENTACIÓN: 100 - 240 V ~
 Aplicación: Empotrado
 Atenuable: No

Compatible con: amazon alexa Google Assistant Siri Shortcuts



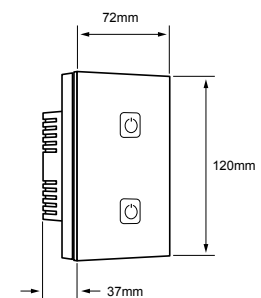

Efecto de luz de botones

- Compatible con control por voz Alexa, Google y atajos Siri
- Sustituye tus Apagadores comunes
- Controla 2 circuitos eléctricos diferentes
- Capacidad máxima de carga 1400 watts (2 x 700 watts), 10 A
- Requiere Cable neutro
- Marco especial para fácil instalación, no necesitas separar la placa.

CREATOR M II
INTERRUPTOR 2 CIRCUITOS WIFI **NUEVO**

TSWIM2MVBTCW Blanco
TSWIM2MVNTCW Negro
ALIMENTACIÓN: 100 - 240 V ~
 Aplicación: Empotrado
 Atenuable: No

Compatible con: amazon alexa Google Assistant Siri Shortcuts



CREATOR MSN II **NUEVO**
INTERRUPTOR 2 CIRCUITOS WIFI SIN NEUTRO

TSWIM2MVBTCWSN Blanco
TSWIM2MVNTCWSN Negro
ALIMENTACIÓN: 100 - 240 V ~
 Aplicación: Empotrado
 Atenuable: No

Compatible con: amazon alexa Google Assistant Siri Shortcuts



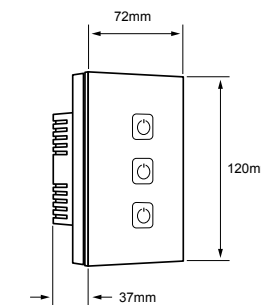

Efecto de luz de botones

- Compatible con control por voz Alexa, Google y atajos Siri
- Sustituye tus Apagadores comunes
- Controla 3 circuitos eléctricos diferentes
- Capacidad máxima de carga 2100 watts (3 x 700 watts), 10 A
- Requiere Cable neutro
- Marco especial para fácil instalación, no necesitas separar la placa.

CREATOR M III
INTERRUPTOR 3 CIRCUITOS WIFI **NUEVO**

TSWIM3MVBTCW Blanco
TSWIM3MVNTCW Negro
ALIMENTACIÓN: 100 - 240 V ~
 Aplicación: Empotrado
 Atenuable: No

Compatible con: amazon alexa Google Assistant Siri Shortcuts



CREATOR MSN III **NUEVO**
INTERRUPTOR 3 CIRCUITOS WIFI SIN NEUTRO

TSWIM3MVBTCWSN Blanco
TSWIM3MVNTCWSN Negro
ALIMENTACIÓN: 100 - 240 V ~
 Aplicación: Empotrado
 Atenuable: No

Compatible con: amazon alexa Google Assistant Siri Shortcuts

*Tecnolite se reserva el derecho de modificar la información sin previo aviso y no se hace responsable por errores u omisiones en este documento. *Lámparas y luminarios no aptos para trabajo de voltaje constante en niveles superiores o inferiores marcados en el producto.

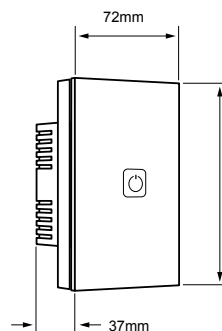
CREATOR I INTERRUPTOR DE 1 PUNTO

TSWI1MVNTCW Negro

Aplicación: Empotrado
Carga Máxima 700 W ó 10 A
*Requiere cable neutro

Compatible con: amazon alexa Google Assistant Siri Shortcuts

- Compatible con control por voz Alexa, Google y atajos Siri
- Sustituye tus Apagadores comunes
- Controla 1 circuito eléctrico diferente
- Capacidad máxima de carga 700 watts, 10 A
- Requiere cable neutro



CREATOR SN I INTERRUPTOR DE 1 PUNTO SIN CABLE NEUTRO

TSWI1MVBTCWSN Blanco

TSWI1MVNTCWSN Negro

Aplicación: Sobreponer
Carga Máxima 700 W ó 10 A

Compatible con: amazon alexa Google Assistant Siri Shortcuts

- Compatible con control por voz Alexa, Google y atajos Siri
- Sustituye tus Apagadores comunes
- Controla 1 circuito eléctrico diferente
- Capacidad máxima de carga 700 watts, 10 A

CREATOR II INTERRUPTOR DE 2 PUNTOS

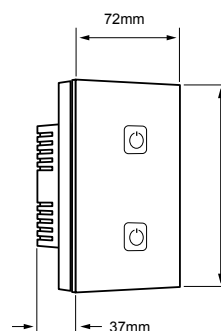
TSWI2MVBTCW Blanco

TSWI2MVNTCW Negro

Aplicación: Empotrado
Carga Máxima 700 W x2 ó 10 A
*Requiere cable neutro

Compatible con: amazon alexa Google Assistant Siri Shortcuts

- Compatible con control por voz Alexa, Google y atajos Siri
- Sustituye tus Apagadores comunes
- Controla 2 circuito eléctrico diferente
- Capacidad máxima de carga 700 watts x 2, 10 A
- Requiere cable neutro



CREATOR SN II INTERRUPTOR DE 2 PUNTOS SIN CABLE NEUTRO

TSWI2MVBTCWSN Blanco

TSWI2MVNTCWSN Negro

Aplicación: Sobreponer
Carga Máxima 700 W x 2 ó 10 A

Compatible con: amazon alexa Google Assistant Siri Shortcuts

- Compatible con control por voz Alexa, Google y atajos Siri
- Sustituye tus Apagadores comunes
- Controla 2 circuito eléctrico diferente
- Capacidad máxima de carga 700 watts x 2, 10 A

CREATOR III INTERRUPTOR DE 3 PUNTOS

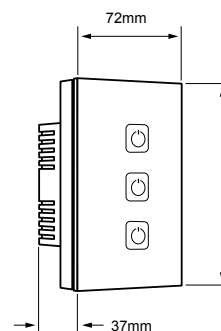
TSWI3MVBTCW Blanco

TSWI3MVNTCW Negro

Aplicación: Empotrado
Carga Máxima 700 W x 3 ó 10 A
*Requiere cable neutro

Compatible con: amazon alexa Google Assistant Siri Shortcuts

- Compatible con control por voz Alexa, Google y atajos Siri
- Sustituye tus Apagadores comunes
- Controla 3 circuito eléctrico diferente
- Capacidad máxima de carga 700 watts x 3, 10 A
- Requiere cable neutro



CREATOR SN III INTERRUPTOR DE 3 PUNTOS SIN CABLE NEUTRO

TSWI3MVBTCWSN Blanco

Aplicación: Sobreponer
Carga Máxima 700 W x 3 ó 10 A

Compatible con: amazon alexa Google Assistant Siri Shortcuts

- Compatible con control por voz Alexa, Google y atajos Siri
- Sustituye tus Apagadores comunes
- Controla 3 circuito eléctrico diferente
- Capacidad máxima de carga 700 watts x 3, 10 A

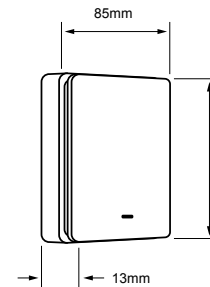

GLEAM I
INTERRUPTOR DE 1 PUNTO INALÁMBRICO
PARA CREATOR I







TSWI1VCDBTCW Blanco

Aplicación: Sobreponer

*Requiere apagador CREATOR I para su funcionamiento

Compatible con CREATOR I y CREATOR MI



-  Sincroniza con Apagadores Creator Tecnolite Connect
-  Inalámbrico mediante RF433
-  Requiere batería tipo Botón CR2032 3V (incluida)
-  Fijación al muro mediante autoadhesivo y/o tornillos
-  Múltiple aplicación Muro, Cristal o como apagador sobre escritorio
-  No necesita cableado de ningún tipo.

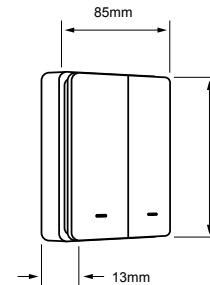
GLEAM II
INTERRUPTOR DE 2 PUNTOS INALÁMBRICO
PARA CREATOR II







TSWI2VCDBTCW Blanco

Aplicación: Sobreponer

*Requiere apagador CREATOR II para su funcionamiento

Compatible con CREATOR II y CREATOR MII



-  Sincroniza con Apagadores Creator Tecnolite Connect
-  Inalámbrico mediante RF433
-  Requiere batería tipo Botón CR2032 3V (incluida)
-  Fijación al muro mediante autoadhesivo y/o tornillos
-  Múltiple aplicación Muro, Cristal o como apagador sobre escritorio
-  No necesita cableado de ningún tipo.

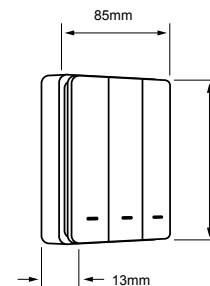
GLEAM III
INTERRUPTOR DE 3 PUNTOS INALÁMBRICO
PARA CREATOR III







TSWI3VCDBTCW Blanco

Aplicación: Sobreponer

*Requiere apagador CREATOR III para su funcionamiento

Compatible con CREATOR III y CREATOR MIII



-  Sincroniza con Apagadores Creator Tecnolite Connect
-  Inalámbrico mediante RF433
-  Requiere batería tipo Botón CR2032 3V (incluida)
-  Fijación al muro mediante autoadhesivo y/o tornillos
-  Múltiple aplicación Muro, Cristal o como apagador sobre escritorio
-  No necesita cableado de ningún tipo.

ILUMINACIÓN




Ilumina tu espacio con la amplia gama de LUMINARIOS INTELIGENTES

Estos beneficios son válidos para todos los productos de nuestra gama de iluminación inteligente:

- Encendido y apagado remoto
- Atenuable / Dimerizable
- Control de intensidad de luz por medio de aplicación
- Configura horarios para automatizar tu iluminación
- 64mil tonos de blancos
- Sin modificar tu instalación eléctrica
- Conexión red inalámbrica WiFi

Compatible con: amazon alexa Google Assistant Siri Shortcuts



PEANUT SMART LÁMPARA G9 SMART

NUEVO

3G9LEDV360TCW Blanco
 Seleccionable: CCT **POTENCIA: 3.5 W**
LUMENS: 350 lm
VOLTS: 127 V ~

Vida útil: 15 000 h | IRC: 80 | Ángulo: 360
 Tipo de lámpara: LED Integrado
 Tipo de base: G9
 Atenuable: Si
 Dimensión del producto: 20x60 mm
 Atenuable / Dimerizable por medio de la aplicación



BEAM SMART

5GU10LEDV35TCW Blanco
 Seleccionable: CCT **POTENCIA: 5 W**
LUMENS: 410 lm
VOLTS: 127 V ~

Vida útil: 15 000 h | IRC: 80 | Ángulo: 45°
 Aplicación: GU10
 Tipo de lámpara: LED
 Tipo de base: GU10
 Atenuable: Si
 Dimensión del producto: 50 x 54 mm
 Atenuable / Dimerizable por medio de la aplicación



FLASH SMART

5MR16LEDV35TCW Blanco
 Seleccionable: CCT **POTENCIA: 5 W**
LUMENS: 410 lm
VOLTS: 127 V ~

Vida útil: 15 000 h | IRC: 80 | Ángulo: 45°
 Aplicación: MR16
 Tipo de lámpara: LED
 Tipo de base: GX5.3
 Atenuable: Si
 Dimensión del producto: 50 x 51 mm
 Atenuable / Dimerizable por medio de la aplicación



BEAM SMART RGB

5GU10LEDV35TCRGBW Blanco
5GU10LEDV35TCRGBNW Negro

Seleccionable: RGB + CCT **POTENCIA: 5 W**
LUMENS: 400 lm
VOLTS: 127 V ~

Vida útil: 25 000 h | IRC: 80 | Ángulo: 105°
 Aplicación: GU10
 Tipo de lámpara: LED
 Tipo de base: GU10
 Atenuable: Si
 Dimensión del producto: 50 x 57 mm
 Atenuable / Dimerizable por medio de la aplicación



FLASH SMART RGB

5MR16LEDV35TCRGBW Blanco
5MR16LEDV35TCRGBNW Negro

Seleccionable: RGB + CCT **POTENCIA: 5 W**
LUMENS: 400 lm
VOLTS: 127 V ~

Vida útil: 25 000 h | IRC: 80 | Ángulo: 105°
 Aplicación: MR16
 Tipo de lámpara: LED
 Tipo de base: GX5.3
 Atenuable: Si
 Dimensión del producto: 50 x 48 mm
 Atenuable / Dimerizable por medio de la aplicación



GLOW SMART**7A19LEDMV200TCW** Blanco

Seleccionable: CCT **POTENCIA: 7 W**
LUMENS: 800 lm
VOLTS: 127 V ~

Vida útil: 15 000 h IRC: 80 Ángulo: 200°

Aplicación: A19

Tipo de lámpara: LED

Tipo de base: E27

Atenuable: Si

Dimensión del producto: 60 x 116 mm

Atenuable / Dimerizable por medio de la aplicación

**COLORS SMART****8A19LEDMV200TCRGBW** Blanco

Seleccionable: RGB **POTENCIA: 8 W**
LUMENS: 800 lm
VOLTS: 127 V ~

Vida útil: 15 000 h IRC: 80 Ángulo: 200°

Aplicación: A19

Tipo de lámpara: LED

Tipo de base: E27

Atenuable: Si

Dimensión del producto: 60 x 116 mm

Atenuable / Dimerizable por medio de la aplicación

**GLARE SMART T****5A19LEDFV200TCW** Transparente

Seleccionable: CCT **POTENCIA: 5 W**
LUMENS: 800 lm
VOLTS: 127 V ~

Vida útil: 15 000 h IRC: 80 Ángulo: 360°

Aplicación: A19

Tipo de lámpara: LED

Tipo de base: E27

Atenuable: Si

Dimensión del producto: 60 x 103 mm

Atenuable / Dimerizable por medio de la aplicación

**GLARE SMART F****5A19LEDFV200TCW** Frosted

Seleccionable: CCT **POTENCIA: 5 W**
LUMENS: 720 lm
VOLTS: 127 V ~

Vida útil: 15 000 h IRC: 80 Ángulo: 360°

Aplicación: A19

Tipo de lámpara: LED

Tipo de base: E27

Atenuable: Si

Dimensión del producto: 60 x 103 mm

Atenuable / Dimerizable por medio de la aplicación

**LUSTER SMART T****5E1C27LEDFV200TCW** Transparente

Seleccionable: CCT **POTENCIA: 5.5 W**
LUMENS: 750 lm
VOLTS: 127 V ~

Vida útil: 25 000 h IRC: 80 Ángulo: 360°

Aplicación: VELA

Tipo de lámpara: LED

Tipo de base: E27

Atenuable: Si

Dimensión del producto: 35 x 90 mm

Atenuable / Dimerizable por medio de la aplicación

**LUSTER SMART F****5E1C27LEDFV200TCW** Frosted

Seleccionable: CCT **POTENCIA: 5.5 W**
LUMENS: 750 lm
VOLTS: 127 V ~

Vida útil: 25 000 h IRC: 80 Ángulo: 360°

Aplicación: VELA

Tipo de lámpara: LED

Tipo de base: E27

Atenuable: Si

Dimensión del producto: 35 x 90 mm

Atenuable / Dimerizable por medio de la aplicación

**BRIGHT SMART T****5FFE27LEDFV200TCW** Transparente

Seleccionable: CCT **POTENCIA: 5.5 W**
LUMENS: 750 lm
VOLTS: 127 V ~

Vida útil: 25 000 h IRC: 80 Ángulo: 360°

Aplicación: VELA

Tipo de lámpara: LED

Tipo de base: E27

Atenuable: Si

Dimensión del producto: 35 x 103 mm

Atenuable / Dimerizable por medio de la aplicación

**BRIGHT SMART F****5FFE27LEDFV200TCW** Frosted

Seleccionable: CCT **POTENCIA: 5.5 W**
LUMENS: 700 lm
VOLTS: 127 V ~

Vida útil: 25 000 h IRC: 80 Ángulo: 360°

Aplicación: VELA

Tipo de lámpara: LED

Tipo de base: E27

Atenuable: Si

Dimensión del producto: 35 x 103 mm

Atenuable / Dimerizable por medio de la aplicación





GLOBE SMART RGB

4G25LEDRCR360TCW Transparente

● Seleccionable: RGB /
○ 2700 K **POTENCIA: 4.5 W**
LUMENS: 350 lm
VOLTS: 127 V ~

Vida útil: 15 000 h IRC: 80 Ángulo: 360°

Aplicación: GLOBO

Tipo de lámpara: LED

Tipo de base: E27

Atenuable: Si

Dimensión del producto: 80 x 120 mm

Atenuable / Dimerizable por medio de la aplicación



BULB SMART RGB

4ST64LEDRCR360TC Transparente

● Seleccionable: RGB /
○ 2700 K **POTENCIA: 4 W**
LUMENS: 350 lm
VOLTS: 127 V ~

Vida útil: 15 000 h IRC: 80 Ángulo: 360°

Aplicación: FILAMENTO

Tipo de lámpara: LED

Tipo de base: E27

Atenuable: Si

Dimensión del producto: 58 x 125 mm

Atenuable / Dimerizable por medio de la aplicación



GLOBE SMART A

5G25LEDFA360TCW Ambar

○ Seleccionable: CCT **POTENCIA: 4 W**
LUMENS: 350 lm
VOLTS: 127 V ~

Vida útil: 15 000 h IRC: 80 Ángulo: 360°

Aplicación: FILAMENTO

Tipo de lámpara: LED

Tipo de base: E27

Atenuable: Si

Dimensión del producto: 80 x 120 mm

Atenuable / Dimerizable por medio de la aplicación



BULB SMART A

5ST64LEDFA360TCW Ambar

○ Seleccionable: CCT **POTENCIA: 5.5 W**
LUMENS: 800 lm
VOLTS: 127 V ~

Vida útil: 25 000 h IRC: 80 Ángulo: 360°

Aplicación: FILAMENTO

Tipo de lámpara: LED

Tipo de base: E27

Atenuable: Si

Dimensión del producto: 58 x 125 mm

Atenuable / Dimerizable por medio de la aplicación



GLOBE SMART T

5G25LEDF360TCW Transparente

○ Seleccionable: CCT **POTENCIA: 5.5 W**
LUMENS: 800 lm
VOLTS: 127 V ~

Vida útil: 15 000 h IRC: 80 Ángulo: 360°

Aplicación: GLOBO

Tipo de lámpara: LED

Tipo de base: E27

Atenuable: Si

Dimensión del producto: 80 x 120 mm

Atenuable / Dimerizable por medio de la aplicación



BULB SMART T

5ST64LEDF360TCW Transparente

○ Seleccionable: CCT **POTENCIA: 5.5 W**
LUMENS: 800 lm
VOLTS: 127 V ~

Vida útil: 15 000 h IRC: 80 Ángulo: 360°

Aplicación: FILAMENTO

Tipo de lámpara: LED

Tipo de base: E27

Atenuable: Si

Dimensión del producto: 58 x 125 mm

Atenuable / Dimerizable por medio de la aplicación

LHB COLOR SMART

20LHBLEDMVTCR360TCW Blanco

● Seleccionable: RGB
/ ○ CCT **POTENCIA: 20 W**
LUMENS: 1 800 lm
VOLTS: 100-240 V ~

Vida útil: 15 000 h IRC: 80 Ángulo: 180°

Aplicación: LHB

Tipo de lámpara: LED

Tipo de base: E27

Atenuable: Si

Dimensión del producto: 100 x 176 mm

Atenuable / Dimerizable por medio de la aplicación



LUCIDA II SMART

6YDLED3162MVNTCW Negro

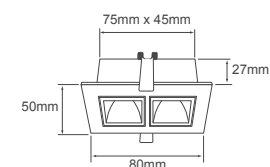
Seleccionable: CCT **POTENCIA: 6 W**
LUMENS: 235 lm
VOLTS: 100-240 V ~

Vida útil: 30 000 h | IRC: 80 | Ángulo: 34°

Aplicación: EMPOTRADOS
 Tipo de lámpara: LED Integrado
 Corte de empotramiento: 75 x 45 mm

Atenuable: Si

Atenuable / Dimerizable por medio de la aplicación



LUCIDA IV SMART

11YDLED3165MVBTCW Blanco

11YDLED3165MVNTCW Negro

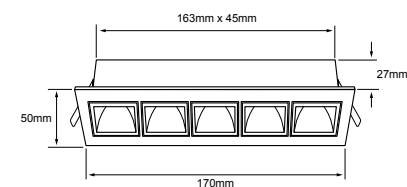
Seleccionable: CCT **POTENCIA: 11 W**
LUMENS: 633 lm
VOLTS: 100-240 V ~


Vida útil: 30 000 h | IRC: 80 | Ángulo: 34°

Aplicación: EMPOTRADOS
 Tipo de lámpara: LED Integrado
 Corte de empotramiento: 163 x 45 mm

Atenuable: Si

Atenuable / Dimerizable por medio de la aplicación





NOVA SMART

09YDLED432MVBTCW Blanco

09YDLED432MVNTCW Negro

Seleccionable: CCT

POTENCIA: 9 W
LUMENS: 800 lm
VOLTS: 100-240 V ~

Vida útil: 25 000 h IRC: 80 Ángulo: 100°

Aplicación: EMPOTRADOS
Tipo de lámpara: LED Integrado

Corte de empotramiento: 115 mm

Atenuable: Si

Atenuable / Dimerizable por medio de la aplicación



BUCARAMANGA VII SMART

12YDLED430MVBTCW Blanco

Seleccionable: CCT

POTENCIA: 12 W
LUMENS: 840 lm
VOLTS: 100-240 V ~

Vida útil: 25 000 h IRC: 80 Ángulo: 120°

Aplicación: EMPOTRADOS
Tipo de lámpara: LED Integrado

Corte de empotramiento: 146 mm

Atenuable: Si

Atenuable / Dimerizable por medio de la aplicación



ATIK II SMART

13YDLED011MVBTCW Blanco

Seleccionable: CCT

POTENCIA: 13 W
LUMENS: 910 / 1 100 lm
VOLTS: 100-240 V ~

Vida útil: 30 000 h IRC: 80 Ángulo: 90°

Aplicación: EMPOTRADOS
Tipo de lámpara: LED Integrado

Corte de empotramiento: 125 mm

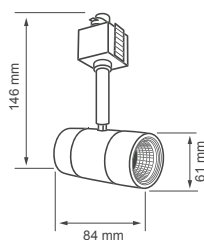
Atenuable: Si

Atenuable / Dimerizable por medio de la aplicación



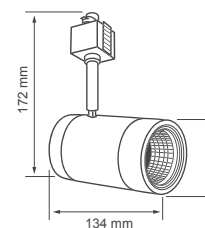
HALLEY SMART

7YSNLED012MVBTCW	<input type="checkbox"/> Blanco
7YSNLED012MVNTCW	<input checked="" type="checkbox"/> Negro
● Seleccionable: RGB / ○ CCT	POTENCIA: 7 W LUMENS: 550 lm VOLTS: 100-240 V ~
Vida útil: 25 000 h	IRC: 80
Ángulo: 40°	
Aplicación: SPOT	
Tipo de lámpara: LED Integrado	
Atenuable: Si	
Atenuable / Dimerizable por medio de la aplicación Dirigible	



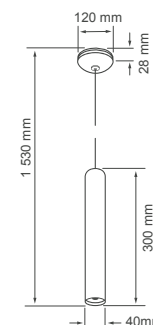
HALLEY I SMART

14YSNLED013MVBTCW	<input type="checkbox"/> Blanco
14YSNLED013MVNTCW	<input checked="" type="checkbox"/> Negro
● Seleccionable: RGB / ○ CCT	POTENCIA: 14 W LUMENS: 1 100 lm VOLTS: 100-240 V ~
Vida útil: 25 000 h	IRC: 80
Ángulo: 40°	
Aplicación: SPOT	
Tipo de lámpara: LED Integrado	
Atenuable: Si	
Atenuable / Dimerizable por medio de la aplicación Dirigible	



EPSILON SMART

3CTLLED152MVBTCW	<input type="checkbox"/> Blanco
○ Seleccionable: CCT	POTENCIA: 3 W LUMENS: 210 lm VOLTS: 100-240 V ~
Vida útil: 15 000 h	IRC: 80
Ángulo: 10°	
Aplicación: SUSPENDIDOS	
Tipo de lámpara: LED Integrado	
Atenuable: Si	
Atenuable / Dimerizable por medio de la aplicación	

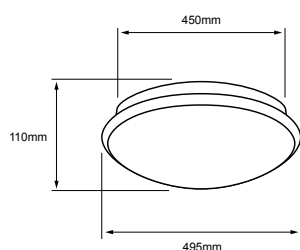




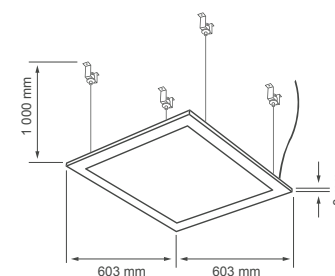
- Encendido y apagado remoto
- Control de intensidad de luz por medio de aplicación
- 16 millones de colores
- Configura horarios para automatizar tu iluminación
- Sin modificar tu instalación eléctrica



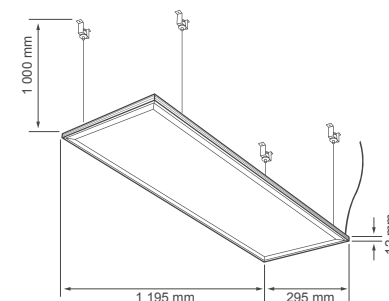
SOFFITO SMART		NUEVO
LUMINARIO DE TECHO SMART LED RGB + CCT		
30PTLLED015MVBTCW <input type="checkbox"/> Blanco		
<input type="radio"/> Seleccionable: CCT	POTENCIA: 30 W	
<input checked="" type="radio"/> RGB	LUMENS: 2 000 lm	
	VOLTS: 100-240 V ~	
	IRC: 80	Ángulo: 120°
Aplicación: SOBREPONER		
Atenuable: Si		
Atenuable / Dimerizable por medio de la aplicación		

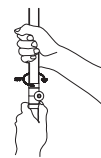
**DOMUS IV SMART**

40PANLEDMVBTCW <input type="checkbox"/> Blanco		
<input type="radio"/> Seleccionable: CCT	POTENCIA: 40 W	
	LUMENS: 3 600 lm	
	VOLTS: 100-277 V ~	
Vida útil: 25 000 h	IRC: 80	Ángulo: 120°
Aplicación: PANELES		
Tipo de lámpara: LED Integrado		
Atenuable: Si		
Accesorio para suspensión A40PANLEDMVS se vende por separado.		
Atenuable / Dimerizable por medio de la aplicación.		

**DOMUS II SMART**

40PANLEDLMVBTCW <input type="checkbox"/> Blanco		
<input type="radio"/> Seleccionable: CCT	POTENCIA: 40 W	
	LUMENS: 3 600 lm	
	VOLTS: 100-277 V ~	
Vida útil: 25 000 h	IRC: 80	Ángulo: 120°
Aplicación: PANELES		
Tipo de lámpara: LED Integrado		
Atenuable: Si		
Accesorio para suspensión A40PANLEDMVS se vende por separado.		
Atenuable / Dimerizable por medio de la aplicación		





Secciones dirigibles



Sensor de sonido

- Plegable en distintas direcciones
- Encendido y apagado remoto
- Configura horarios para automatizar tu iluminación
- Control de intensidad de luz por medio de aplicación
- 16 millones de colores
- Sin modificar tu instalación eléctrica

Compatible con:

amazon alexa Google Assistant Siri Shortcuts

FLEX LUMINARIO SMART LED RGB+W **NUEVO**

22FWLRWVTCW Negro

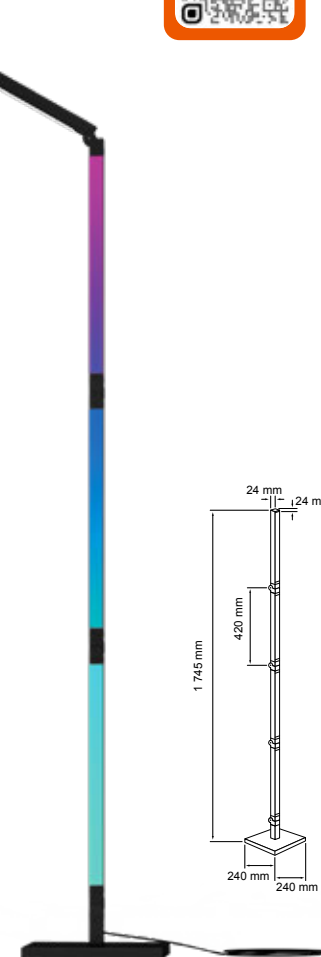
Seleccionable: RGB / **POTENCIA: 22 W**
 2700 K **LUMENS: 1 100 lm**
VOLTS: 100-240 V ~

Vida útil: 30 000 h | IRC: 80 | Ángulo: 110°

Aplicación: SOBREPONER EN PISO, MESA O MURO

Atenuable: Si

Atenuable / Dimerizable por medio de la aplicación



BEACON SMART LUMINARIO PARA MESA O ESCRITORIO SMART **NUEVO**

22TLDL02CCMVBTCW Blanco

22TLDL02CCMVNTCW Negro

Seleccionable: 3 000 K / 5 000 K **POTENCIA: 22 W**
LUMENS: 1000 lm
VOLTS: 100 - 240 V ~

Vida útil: 25 000 h | IRC: 90 | Ángulo: 90

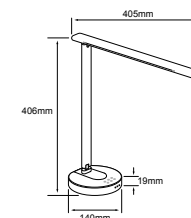
Aplicación: Sobreponer
 Tipo de lámpara: LED Integrado

Atenuable: SI

Este producto, con la función de Luz solamente consume 12W, una vez que se utiliza el cargador de celular de inducción y cargador USB, consumo máximo de 22W.



- Encendido y apagado remoto
- Control de intensidad de luz por medio de app y desde lámpara
- Cargador inalámbrico
- Cargador por cable USB
- Tres modos de efectos de luz predefinidos





INDOOR SMART STRIP TIRA LED INTERIOR

15TIRLEDRGBWDCITCW Blanco

● Seleccionable: RGB
/ ○ CCT

**POTENCIA: 15 W /
3 W por metro
LUMENS: 1 500 lm**

Vida útil: 20 000 h | IRC: 70 | Ángulo: 120°

Aplicación: Tira LED
Tipo de lámpara: LED Integrado

Atenuable: Si

Incluye eliminador, cambio de colores por aplicación o botón que se encuentra en producto.

Incluye accesorio de conexión.

Contiene 90 LEDs, Interconexión de hasta 2 tiras.

Sensor de audio (al ritmo de la música).

Atenuable / Dimerizable por medio de la aplicación.



- Contiene 90 LEDs
- Interconexión de hasta 2 tiras
- Atenuable/Dimerizable por medio de aplicación



OUTDOOR SMART STRIP TIRA LED EXTERIOR

15TIRLEDRGBWDCETCW Blanco

● Seleccionable: RGB
/ ○ CCT

**POTENCIA: 15 W /
3 W por metro
LUMENS: 1 500 lm
IP: 65**

Vida útil: 20 000 h | IRC: 70 | Ángulo: 120°

Aplicación: Tira LED
Tipo de lámpara: LED Integrado

Atenuable: Si

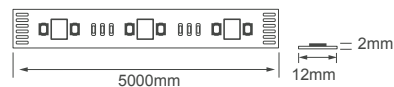
Incluye eliminador, cambio de colores por aplicación o botón que se encuentra en producto.

Incluye accesorio de conexión.

Contiene 90 LEDs, Interconexión de hasta 2 tiras.

Sensor de audio (al ritmo de la música).

Atenuable / Dimerizable por medio de la aplicación.



- Contiene 90 LEDs
- Interconexión de hasta 2 tiras
- Atenuable/Dimerizable por medio de aplicación





Uso en Interior / Exterior

SHAPEABLE STRIPE TIRA DE NEÓN WIFI RGB

NUEVO

60TIRLEDRGBNBDCTCW Blanco

● Seleccionable: RGB **POTENCIA: 60 W**
IP TIRA LED: 65
IP Controlador y adaptador: 20

Vida útil: 30 000 h

Tipo de lámpara: LED integrado

*No colocar el controlador y adaptador en exterior.

Alimentador de eliminador: 100-240 V ~ 50/60Hz 1.5 A Salida: 24V



- Escenas predeterminadas y escenas personalizadas
- Luces al ritmo de la música
- Configura por secciones
- 5 métodos de iluminación
- 16 millones de colores

