ilux®
9

Índice general

					Páginas
Interior	Techo	Empotrar	LED		7 - 29
		Riel	LED		32 - 45
		Spot	LED		46 - 57
		Sobreponer	LED		60 - 73
		Paneles	LED		75 - 76
		Suspender	LED		79 - 81
		Lineales	EGDE	LED	84 - 89
			SUPER-LINE	LED	90 - 91
			MEGA-LINE	LED	92 - 93
			INVISBLE-LINE	LED	94 - 95
		Herméticas	LED		97 - 101
		Industriales	LED		103- 109
	Muro	Empotrar	LED		111 - 114
		Sobreponer	LED		117 - 125
	Emergencia		LED		127
	Ventilación				129
	Sensores				131
	Lámparas				133 - 137

				Páginas
Exterior	Piso	Empotrar	LED	141 - 142
		Sobreponer	LED	145 - 153
	Muro	Empotrar	LED	155
		Solares	LED	157 - 163
		Sobreponer	LED	165 - 179
	Techo	Sobreponer	LED	181
	Urbano Vial		LED	183 - 185
Glosario de Símbolos				187
Índice de Códigos				189 - 191

INTERIOR

- Atenuable
- Dirigible
- Sensor integrado
- Soporta humedad
- Soporta polvo y agua
- LED Tecnología LED
- Luminaria para costa
- IRC ≥90

* Nuestros productos cuentan con certificación NOM .

* Las medidas de los esquemas están en mm.

PROYECTO: Amanali
LUMINARIA: DH-5101.B

PROYECTO: Casa Uxmal
LUMINARIA: TL-2903.B

GHERA |

Fabricadas en policarbonato

COSTA LINE

·TL-2903.B

·TL-2904.N

MR16

TL-2903.B *BLANCO*

MR16 LED (No incluida)
Base GU5.3
50 W máx 127 V~
IP 20 Pza. caj. 100

TL-2903.N *NEGRO*

MR16 LED (No incluida)
Base GU5.3
50 W máx 127 V~
IP 20 Pza. caj. 100

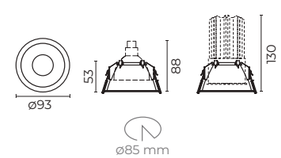

* Compatible con Fuente de Poder TL-4008.G (***Pág. 137***)

MR16

TL-2904.B *BLANCO*

MR16 LED (No incluida)
Base GU5.3
50 W máx 127 V~
IP 20 Pza. caj. 100

TL-2904.N *NEGRO*

MR16 LED (No incluida)
Base GU5.3
50 W máx 127 V~
IP 20 Pza. caj. 100

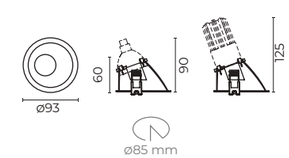

* Wall Washer.
* Compatible con Fuente de Poder TL-4008.G (***Pág. 137***)

MONTAJE Y DIRECCIÓN DE LA LUZ

TL-2903
TL-2904

* Compatible únicamente con lámparas LED.
* Pueden ser utilizadas con los sensores de movimiento SE-2101.B o SE-2102.B (***Pág. 131***).
* Sugerencia de lámpara FL-10MR16.530 de 3 000 K o FL-10MR16.540 de 4 000 K (***Pág. 136***).
* Opción a soquet GU10 y lámpara GU10 LED atenuable FL-10GU10 de Illux (***Pág. 136***).

GHERA

COSTA LINE

Fabricadas en policarbonato

·TL-2905.B

·TL-2906.N

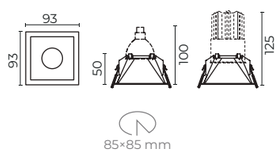

MR16

TL-2905.B *BLANCO*

MR16 LED (No incluida)
Base GU5.3
50 W máx 127 V~
IP 20 Pza. caj. 100

TL-2905.N *NEGRO*

MR16 LED (No incluida)
Base GU5.3
50 W máx 127 V~
IP 20 Pza. caj. 100

* Compatible con Fuente de Poder TL-4008.G (***Pág. 137***)

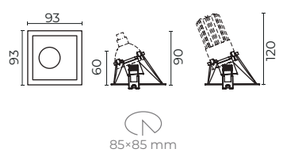

MR16

TL-2906.B *BLANCO*

MR16 LED (No incluida)
Base GU5.3
50 W máx 127 V~
IP 20 Pza. caj. 100

TL-2906.N *NEGRO*

MR16 LED (No incluida)
Base GU5.3
50 W máx 127 V~
IP 20 Pza. caj. 100

* Wall Washer.
* Compatible con Fuente de Poder TL-4008.G (***Pág. 137***)

MONTAJE Y DIRECCIÓN DE LA LUZ

TL-2905
TL-2906

* Compatible únicamente con lámparas LED.
* Pueden ser utilizadas con los sensores de movimiento SE-2101.B o SE-2102.B (***Pág. 131***).
* Sugerencia de lámpara FL-10MR16.530 de 3 000 K o FL-10MR16.540 de 4 000 K (***Pág. 136***).
* Opción a soquet GU10 y lámpara GU10 LED atenuable FL-10GU10 de Illux (***Pág. 136***).

MARU

COSTA LINE

Fabricadas en policarbonato



·TL-2907.B

·TL-2908.N

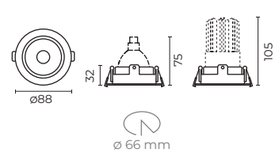

MR16

TL-2907.B *BLANCO*

MR16 LED (No incluida)
Base GU5.3
15 W máx 127 V~
IP 20 Pza. caj. 100

TL-2907.N *NEGRO*

MR16 LED (No incluida)
Base GU5.3
15 W máx 127 V~
IP 20 Pza. caj. 100

* Compatible con Fuente de Poder TL-4008.G (***Pág. 137***)

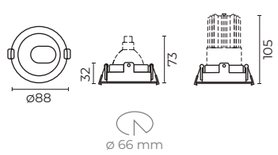

MR16

TL-2908.B *BLANCO*

MR16 LED (No incluida)
Base GU5.3
15 W máx 127 V~
IP 20 Pza. caj. 100

TL-2908.N *NEGRO*

MR16 LED (No incluida)
Base GU5.3
15 W máx 127 V~
IP 20 Pza. caj. 100

* Compatible con Fuente de Poder TL-4008.G (***Pág. 137***)

MONTAJE Y DIRECCIÓN DE LA LUZ

TL-2907
TL-2908

* Compatible únicamente con lámparas LED.
* Sugerencia de lámpara FL-10MR16.530 de 3 000 K o FL-10MR16.540 de 4 000 K (***Pág. 136***).
* Requiere driver para lámparas de 12 V~ o 24 V~.

TESA

Fabricadas en policarbonato

COSTA LINE

·TL-2912.BB

·TL-2913.BB

nuevo MR16 20°

TL-2912

MR16 LED (No incluida)
Base GU5.3
9 W máx 127 V~
IP 20 Pza. caj. 80

* Compatible con Fuente de Poder TL-4008.G (***Pág. 137***)

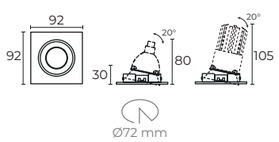

nuevo MR16 20°

TL-2913

(2) MR16 LED (No incluidas)
Base GU5.3
2×9 W máx 127 V~
IP 20 Pza. caj. 40

* Compatible con Fuente de Poder TL-4008.G (***Pág. 137***)

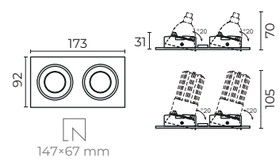

MONTAJE Y DIRECCIÓN DE LA LUZ

TL-2912
TL-2913

* Compatible únicamente con lámparas LED.
* Sugerencia de lámpara FL-10MR16.530 de 3 000 K o FL-10MR16.540 de 4 000 K (***Pág. 136***).
* Requiere driver para lámparas de 12 V~ o 24 V~.

Interior / Techo / **Empotrar / Sin LED integrado**

TESA

Fabricadas en policarbonato

COSTA LINE

·TL-2914.BB

nuevo MR16 20°

TL-2914

(3) MR16 LED (No incluidas)
Base GU5.3
3×9 W máx 127 V~
IP 20 Pza. caj. 40

* Compatible con Fuente de Poder TL-4008.G (***Pág. 137***)

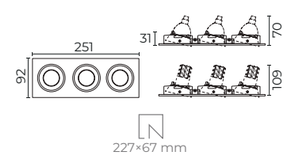

COLORES DISPONIBLES

CONFIGURACIÓN DE CÓDIGO

TL-29	12.	BB
	MODELO	ACABADO

12.	BB	BLANCO - BLANCO
13.	BNM	BLANCO - NEGRO MATE
14.	BCR	BLANCO - CROMO
	BD	BLANCO - DORADO
	NNM	NEGRO - NEGRO MATE

MONTAJE Y DIRECCIÓN DE LA LUZ

TL-2914

* Compatible únicamente con lámparas LED.
* Sugerencia de lámpara FL-10MR16.530 de 3 000 K o FL-10MR16.540 de 4 000 K (***Pág. 136***).
* Requiere driver para lámparas de 12 V~ o 24 V~.

OLHOS

Fabricadas en policarbonato

COSTA LINE

·TL-2921.BB

·TL-2922.BB

nuevo MR16 20°

TL-2921

MR16 LED (No incluida)
Base GU5.3
9 W máx 127 V~
IP 20 Pza. caj. 100

* Compatible con Fuente de Poder TL-4008.G (***Pág. 137***)

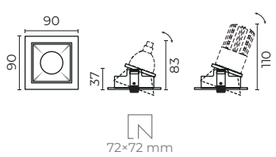

nuevo MR16 30°

TL-2922

(2) MR16 LED (No incluidas)
Base GU5.3
2×9 W máx 127 V~
IP 20 Pza. caj. 50

* Compatible con Fuente de Poder TL-4008.G (***Pág. 137***)

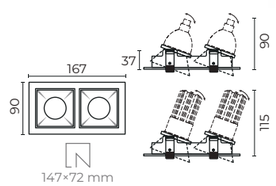

MONTAJE Y DIRECCIÓN DE LA LUZ

TL-2921
TL-2922

* Compatible únicamente con lámparas LED.
* Sugerencia de lámpara FL-10MR16.530 de 3 000 K o FL-10MR16.540 de 4 000 K (***Pág. 136***).
* Requiere driver para lámparas de 12 V~ o 24 V~.

OLHOS

Fabricadas en policarbonato

COSTA LINE

·TL-2923.BB

nuevo MR16 30°

TL-2923

(3) MR16 LED (No incluidas)
Base GU5.3
3×9 W máx 127 V~
IP 20 Pza. caj. 50

* Compatible con Fuente de Poder TL-4008.G (***Pág. 137***)

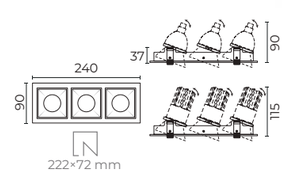

COLORES DISPONIBLES

CONFIGURACIÓN DE CÓDIGO

TL-29	21.	BB	*LVR
	MODELO	ACABADO	ACCESORIO

21.	BB	BLANCO - BLANCO	LVR	LOUVRE
22.	BN	BLANCO - NEGRO		
23.	NCR	NEGRO - CROMO		
	ND	NEGRO - DORADO		
	NN	NEGRO - NEGRO		

MONTAJE Y DIRECCIÓN DE LA LUZ

TL-2923

* Compatible únicamente con lámparas LED.
* Sugerencia de lámpara FL-10MR16.530 de 3 000 K o FL-10MR16.540 de 4 000 K (***Pág. 136***).
* Requiere driver para lámparas de 12 V~ o 24 V~.

CIRKEL I

Fabricadas en policarbonato y aluminio

CIRKEL I
·TL-6005

CIRKEL II
·TL-6008

CIRKEL III
·TL-6011

CIRKEL IV
·TL-6016

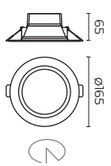

LED

TL-6011.B30 *BLANCO*

LED SMD 2835
10 W 100 - 277 V~ FP 0.9
3 000 K 750 lm IRC >80
IP 44 20 000 h Pza. caj. 30

TL-6011.B30DIM *BLANCO*

LED SMD 2835
10 W 110 - 130 V~ FP 0.9
3 000 K 750 lm IRC >80
IP 44 20 000 h Pza. caj. 30

TL-6011.B40 *BLANCO*

LED SMD 2835
10 W 100 - 277 V~ FP 0.9
4 000 K 850 lm IRC >80
IP 44 20 000 h Pza. caj. 30

TL-6011.B65 *BLANCO*

LED SMD 2835
10 W 100 - 277 V~ FP 0.9
6 500 K 850 lm IRC >80
IP 44 20 000 h Pza. caj. 30

ACCESORIOS PARA MODELO TL-6011.B (INCLUIDOS)

· PINZAS PARA BOTE INTEGRAL
Material acero.

· PINZAS PARA PLAFÓN
Material plástico

MONTAJE Y DIRECCIÓN DE LA LUZ

TL-6011

* Driver integrado.
* Pueden ser utilizadas con los sensores de movimiento SE-2101.B o SE-2102.B (***Pág. 131***).

CIRKEL I

Fabricadas en policarbonato y aluminio

CIRKEL V
· TL-6024

CIRKEL VI
·TL-6035

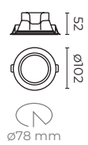

LED

TL-6005.B30 *BLANCO*

LED SMD 2835
5 W 100 - 277 V~ FP 0.9
3 000 K 380 lm IRC >80
IP 44 20 000 h Pza. caj. 100

TL-6005.B40 *BLANCO*

LED SMD 2835
5 W 100 - 277 V~ FP 0.9
4 000 K 400 lm IRC >80
IP 44 20 000 h Pza. caj. 100

TL-6005.B60 *BLANCO*

LED SMD 2835
5 W 100 - 277 V~ FP 0.9
6 000 K 430 lm IRC >80
IP 44 20 000 h Pza. caj. 100

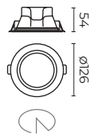

LED

TL-6008.B30 *BLANCO*

LED SMD 2835
8 W 100 - 277 V~ FP 0.9
3 000 K 630 lm IRC >80
IP 44 20 000 h Pza. caj. 60

TL-6008.B40 *BLANCO*

LED SMD 2835
8 W 100 - 277 V~ FP 0.9
4 000 K 680 lm IRC >80
IP 44 20 000 h Pza. caj. 60

TL-6008.B60 *BLANCO*

LED SMD 2835
8 W 100 - 277 V~ FP 0.9
6 000 K 700 lm IRC >80
IP 44 20 000 h Pza. caj. 60

MONTAJE Y DIRECCIÓN DE LA LUZ

TL-6005
TL-6008

* Driver integrado.
* Pueden ser utilizadas con los sensores de movimiento SE-2101.B o SE-2102.B (***Pág. 131***).

CIRKEL

Fabricadas en policarbonato y aluminio

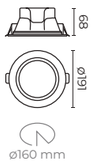

LED

TL-6016.B30 *BLANCO*

LED SMD 2835
16 W 100 - 277 V~ FP 0.9
3 000 K 1 300 lm IRC >80
IP 44 20 000 h Pza. caj. 30

TL-6016.B40 *BLANCO*

LED SMD 2835
16 W 100 - 277 V~ FP 0.9
4 000 K 1 400 lm IRC >80
IP 44 20 000 h Pza. caj. 30

TL-6016.B60 *BLANCO*

LED SMD 2835
16 W 100 - 277 V~ FP 0.9
6 000 K 1 450 lm IRC >80
IP 44 20 000 h Pza. caj. 30

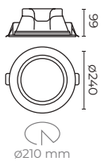

LED

TL-6024.B30 *BLANCO*

LED SMD 2835
24 W 100 - 277 V~ FP 0.9
3 000 K 2 000 lm IRC >80
IP 44 20 000 h Pza. caj. 20

TL-6024.B40 *BLANCO*

LED SMD 2835
24 W 100 - 277 V~ FP 0.9
4 000 K 2 200 lm IRC >80
IP 44 20 000 h Pza. caj. 20

TL-6024.B65 *BLANCO*

LED SMD 2835
24 W 100 - 277 V~ FP 0.9
6 500 K 2 300 lm IRC >80
IP 44 20 000 h Pza. caj. 20

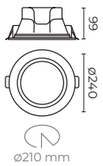

LED

TL-6035.B30 *BLANCO*

LED SMD 2835
35 W 100 - 277 V~ FP 0.9
3 000 K 2 800 lm IRC >80
IP 44 20 000 h Pza. caj. 20

TL-6035.B40 *BLANCO*

LED SMD 2835
35 W 100 - 277 V~ FP 0.9
4 000 K 3 000 lm IRC >80
IP 44 20 000 h Pza. caj. 20

TL-6035.B65 *BLANCO*

LED SMD 2835
35 W 100 - 277 V~ FP 0.9
6 500 K 3 150 lm IRC >80
IP 44 20 000 h Pza. caj. 20

MONTAJE Y DIRECCIÓN DE LA LUZ

TL-6016
TL-6024
TL-6035

* Driver integrado.
* Pueden ser utilizadas con los sensores de movimiento SE-2101.B o SE-2102.B (*Pág. 131*).

PROYECTO: Casa Colonial
LUMINARIA: TL-6016.B

PROYECTO: Residencia Pisa
LUMINARIA: TL-4700.NRMTC

BRYTER

Fabricadas en PA, AL y lente de PC

SWITCH °K
3 000 K 4 200 K 6 500 K

•TL-4700.BRMTC

* Para cambiar la temperatura de color, presiona el botón trasero hasta encontrar la iluminación ideal.
* Configuración de fabrica 4 200 K.

•TL-4700.NRMTC

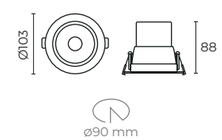

nuevo LED SWITCH

TL-4700.BRMTC *BLANCO*

LED 2835
10 W 100 - 277 V~ FP 0.5
3 000 K - 4 200 K - 6 500 K
900 lm 50° IRC ≥80 IP 20
25 000 h Pza. caj. 50

TL-4700.NRMTC *NEGRO*

LED 2835
10 W 100 - 277 V~ FP 0.5
3 000 K - 4 200 K - 6 500 K
900 lm 50° IRC ≥80 IP 20
25 000 h Pza. caj. 50

* Configuración inicial de fabrica 4 200 K



3 000 K 4 000 K 6 500 K

MONTAJE Y DIRECCIÓN DE LA LUZ

TL-4700

* Driver integrado.
* Pueden ser utilizadas con los sensores de movimiento SE-2101.B o SE-2102.B (*Pág. 131*).

SITE

Fabricadas en polibutileno

LED 30°

TL-2901.B30 *BLANCO*

LED SMD
5 W 100 - 240 V~ FP 0.5
3 000 K 350 lm
38° IRC >80 IP 20
25 000 h Pza. caj. 50

* Modelo dirigible.

TL-2901.B65 *BLANCO*

LED SMD
5 W 100 - 240 V~ FP 0.5
6 500 K 350 lm
38° IRC >80 IP 20
25 000 h Pza. caj. 50

* Modelo dirigible.

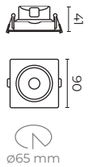

LED 30°

TL-2902.B30 *BLANCO*

LED SMD
5 W 100 - 240 V~ FP 0.5
3 000 K 350 lm
38° IRC >80 IP 20
25 000 h Pza. caj. 50

* Modelo dirigible.

TL-2902.B65 *BLANCO*

LED SMD
5 W 100 - 240 V~ FP 0.5
6 500 K 350 lm
38° IRC >80 IP 20
25 000 h Pza. caj. 50

* Modelo dirigible.

MONTAJE Y DIRECCIÓN DE LA LUZ

TL-2901
TL-2902

* Driver integrado.
* Pueden ser utilizadas con los sensores de movimiento SE-2101.B o SE-2102.B (***Pág. 131***).

AROS

Fabricadas en aluminio

MR16

TH-1226.B *BLANCO - ACERO*
TH-1226.N *NEGRO - NEGRO*
TH-1226.BB *BLANCO - BLANCO*

MR16 LED (No incluida)
Base GU5.3
50 W máx 127 V~
IP 20 Pza. caj. 50

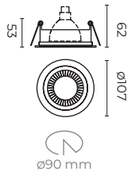

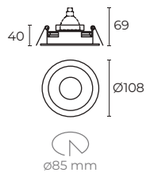

MR16

TH-1217.B *BLANCO*

MR16 LED (No incluida)
Base GU5.3
50 W máx 127 V~
IP 20 Pza. caj. 50

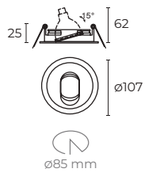

MR16 15°

TH-1218.B *BLANCO*

MR16 LED (No incluida)
Base GU5.3
50 W máx 127 V~
IP 20 Pza. caj. 50

MONTAJE Y DIRECCIÓN DE LA LUZ

TH-1226
TH-1217
TH-1218

* Pueden ser utilizadas con los sensores de movimiento SE-2101.B o SE-2102.B (***Pág. 131***).
* Sugerencia de lámpara GU10 LED atenuable FL-10GU10 de Illux (***Pág. 136***).
* Sugerencia de lámpara FL-10MR16.530 de 3 000 K o FL-10MR16.540 de 4 000 K (***Pág. 136***).

IPE

Fabricadas en aluminio

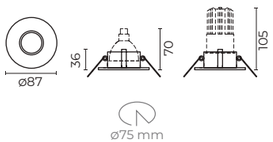

MR16

TH-1216.B *BLANCO*

MR16 LED (No incluida)
Base GU5.3
50 W máx 127 V~
IP 44 Pza. caj. 50

* Compatible con Fuente de Poder TL-4008.G (***Pág. 137***).

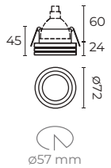

MR16

TH-4222.B *BLANCO*

MR16 LED (No incluida)
Base GU5.3
50 W máx 127 V~
IP 44 Pza. caj. 100

MONTAJE Y DIRECCIÓN DE LA LUZ

TH-4222
TH-1216

* Ideal para uso en áreas húmedas.
* Pueden ser utilizadas con los sensores de movimiento SE-2101.B o SE-2102.B (***Pág. 131***).
* Sugerencia de lámpara FL-10MR16.530 de 3 000 K o FL-10MR16.540 de 4 000 K (***Pág. 136***).
* Opción a soquet GU10 y lámpara GU10 LED atenuable FL-10GU10 de Illux (***Pág. 136***).

PROYECTO: Lomas de San Andrés
LUMINARIA: TH-1216.B

RING

Fabricadas en aluminio

MR16

TH-4219.B *BLANCO*
TH-4219.S *SATÍN*

MR16 LED (No incluida)
Base GU5.3
50 W máx 127 V~
IP 20 Pza. caj. 50

* Compatible con Fuente de Poder TL-4008.G (***Pág. 137***).

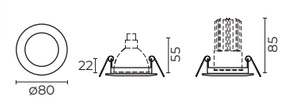

MR16 30°

TH-4221.B *BLANCO*
TH-4221.S *SATÍN*

MR16 LED (No incluida)
Base GU5.3
50 W máx 127 V~
IP 20 Pza. caj. 50

* Arillos desmontables.
* Modelos dirigibles.

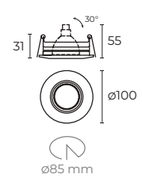

MONTAJE Y DIRECCIÓN DE LA LUZ

TH-4219
TH-4221

* Pueden ser utilizadas con los sensores de movimiento SE-2101.B o SE-2102.B (***Pág. 131***).
* Sugerencia de lámpara FL-10MR16.530 de 3 000 K o FL-10MR16.540 de 4 000 K (***Pág. 136***).
* Opción a soquet GU10 y lámpara GU10 LED atenuable FL-10GU10 de Illux (***Pág. 136***).

TETRA

Fabricada en aluminio



PROYECTO: Torre Reforma Latino
LUMINARIA: TH-4229.B

MR16

TH-4229.B *BLANCO*

MR16 LED (No incluida)
Base GU5.3
50 W máx 127 V~
IP 44 Pza. caj. 50

* Compatible con Fuente de Poder TL-4008.G (***Pág. 135***).

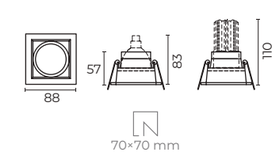

MONTAJE Y DIRECCIÓN DE LA LUZ

TH-4229

* Puede ser utilizada con los sensores de movimiento SE-2101.B o SE-2102.B (***Pág. 131***).
* Opción a soquet GU10 y lámpara GU10 LED atenuable FL-10GU10 de Illux (***Pág. 136***).
* Sugerencia de lámpara FL-10MR16.530 de 3 000 K o FL-10MR16.540 de 4 000 K (***Pág. 136***).

CUADRO

Fabricadas en aluminio

MR16 30°

TH-4230.N *BLANCO*
TH-4230.NN *NEGRO*

MR16 LED (No incluida)
Base GU5.3
50 W máx 127 V~
IP 20 Pza. caj. 50

* Modelo dirigible.
* Compatible con Fuente de Poder TL-4008.G (***Pág. 137***).

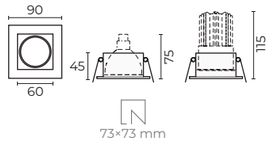

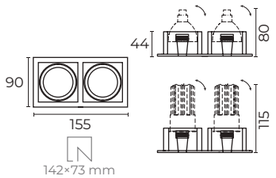

MR16 30°

TH-4231.N *BLANCO*
TH-4231.NN *NEGRO*

(2) MR16 LED (No incluidas)
Base GU5.3
2×50 W máx 127 V~
IP 20 Pza. caj. 12

* Modelo dirigible.
* Compatible con Fuente de Poder TL-4008.G (***Pág. 137***).

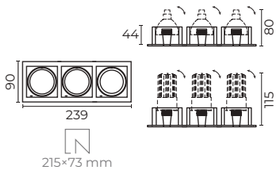

MR16 30°

TH-4232.N *BLANCO*
TH-4232.NN *NEGRO*

(3) MR16 LED (No incluidas)
Base GU5.3
3×50 W máx 127 V~
IP 20 Pza. caj. 12

* Modelo dirigible.
* Compatible con Fuente de Poder TL-4008.G (***Pág. 137***).

MONTAJE Y DIRECCIÓN DE LA LUZ

TH-4230
TH-4231
TH-4232

* Pueden ser utilizadas con los sensores de movimiento SE-2101.B o SE-2102.B (***Pág. 131***).
* Sugerencia de lámpara FL-10MR16.530 de 3 000 K o FL-10MR16.540 de 4 000 K (***Pág. 136***).
* Opción a soquet GU10 y lámpara GU10 LED atenuable FL-10GU10.de Illux (***Pág. 136***).

PROYECTO: Casa AL
LUMINARIA: TH-4231.N

BRIMLESS MR16

Fabricadas en aluminio

MR16 30°

TH-4240.B *BLANCO*
TH-4240.N *NEGRO*

MR16 LED (No incluida)
Base GU5.3
50 W máx 127 V~
IP 20 Pza. caj. 50

* Modelo dirigible.

102×102mm

MR16 30°

TH-4241.B *BLANCO*
TH-4241.N *NEGRO*

(2) MR16 LED (No incluidas)
Base GU5.3
2×50 W máx 127 V~
IP 20 Pza. caj. 12

* Modelo dirigible.

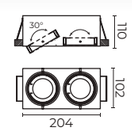

204×102 mm

ACCESORIOS PARA MODELO TH-4240 (NO INCLUIDOS)

- **TH-4240.BAcc**
  Marco color blanco.
- **TH-4240.NAcc**
  Marco color negro.

ACCESORIOS PARA MODELO TH-4241 (NO INCLUIDOS)

- **TH-4241.BAcc**
  Marco color blanco.
- **TH-4241.NAcc**
  Marco color negro.

MONTAJE Y DIRECCIÓN DE LA LUZ

TH-4240
TH-4241

* Accesorios se venden por separado. No incluyen tornillos.
* Pueden ser utilizadas con los sensores de movimiento SE-2101.B o SE-2102.B (***Pág. 131***).
* Sugerencia de lámpara FL-10MR16.530 de 3 000 K o FL-10MR16.540 de 4 000 K (***Pág. 136***).
* Opción a soquet GU10 y lámpara GU10 LED atenuable FL-10GU10 de Illux (***Pág. 136***).
* Compatible con fuente de poder TL-4008.G (***Pág. 137***).

BRIMLESS AR111

Fabricadas en aluminio



AR111 30°

TH-4202.B *BLANCO*
TH-4202.N *NEGRO*

AR111 LED (No incluida)
Base G53
50 W máx 127 V~
IP 20 Pza. caj. 12

* Modelo dirigible.

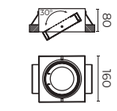

160×160 mm

AR111 30°

TH-4203.B *BLANCO*
TH-4203.N *NEGRO*

(2) AR111 LED (No incluidas)
Base G53
2×50 W máx 127 V~
IP 20 Pza. caj. 8

* Modelo dirigible.

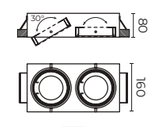

310×160 mm

AR111 30°

TH-4204.B *BLANCO*
TH-4204.N *NEGRO*

(3) AR111 LED (No incluidas)
Base G53
3×50 W máx 127 V~
IP 20 Pza. caj. 6

* Modelo dirigible.

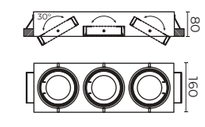

460×160 mm

ACCESORIOS PARA MODELO TH-4202 (NO INCLUIDOS)

- **TH-4202.BAcc**
  Marco color blanco.
- **TH-4202.NAcc**
  Marco color negro.



ACCESORIOS PARA MODELO TH-4203 (NO INCLUIDOS)

- **TH-4203.BAcc**
  Marco color blanco.
- **TH-4203.NAcc**
  Marco color negro.

ACCESORIOS PARA MODELO TH-4204 (NO INCLUIDOS)

- **TH-4204.BAcc**
  Marco color blanco.
- **TH-4204.NAcc**
  Marco color negro.



MONTAJE Y DIRECCIÓN DE LA LUZ

TH-4202
TH-4203
TH-4204

* Accesorios se venden por separado. No incluyen tornillos.
* Pueden ser utilizadas con los sensores de movimiento SE-2101.B o SE-2102.B (***Pág. 131***).
* Compatible con fuente de poder TL-4115.G. (***Pág. 137***)

PROYECTO: Roa Boutique
LUMINARIA: TL-5150.RB

Interior / Techo **/ Riel / Sin LED integrado**

KANON SMALL

Fabricadas en fundición de aluminio

•TL-5150.RB •TL-5150.RD •TL-5150.RN

GU10

TL-5150.RB *BLANCO*

GU10 (No incluida)
Base GU10
50 W máx 120 V~
IP 20 Pza. caj. 50

nuevo GU10

TL-5150.RD *DORADO*

GU10 (No incluida)
Base GU10
50 W máx 120 V~
IP 20 Pza. caj. 50

GU10

TL-5150.RN *NEGRO*

GU10 (No incluida)
Base GU10
50 W máx 120 V~
IP 20 Pza. caj. 50

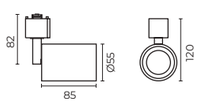

Configuración de código

** AGREGAR OPCIÓN SÓLO SI SE REQUIERE.*

TL-5150.R	B	*LVR
	ACABADO	ACCESORIO

B BLANCO
D DORADO
N NEGRO

LVR LOUVRE

MONTAJE Y DIRECCIÓN DE LA LUZ

TL-5150

* No incluye lámpara. Sugerencia de lámpara GU10 LED atenuable FL-10GU10 de Illux (***Pág. 136***).
* Compatible con riel TL-5100.R.

Interior / Techo **/ Riel / Sin LED integrado**

KANON XL

Fabricadas en aluminio, hierro y plástico

•TL-5175.RB •TL-5175.RN

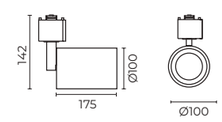

nuevo PAR30

TL-5175.RB *BLANCO*

PAR30 (No incluida)
Base E26
75 W máx 120 V~
IP 20 Pza. caj. 20

TL-5175.RN *NEGRO*

PAR30 (No incluida)
Base E26
75 W máx 120 V~
IP 20 Pza. caj. 20

* Sugerencia de lámpara PAR30 LED FL-10PAR30.28 de Illux.

Configuración de código

** AGREGAR OPCIÓN SÓLO SI SE REQUIERE.*

TL-5175.R	B	*LVR
	ACABADO	ACCESORIO

B BLANCO
N NEGRO

LVR LOUVRE

MONTAJE Y DIRECCIÓN DE LA LUZ

TL-5175

* No incluye lámpara.
* Compatible con riel TL-5100.R
* Sugerencia de lámpara PAR30 LED FL-10PAR30.28 de Illux (***Pág. 135***).

KINO

Fabricadas en aluminio y plástico

·TL-5140.RB

·TL-5155.RB

nuevo GU10

TL-5140.RB *BLANCO*
TL-5140.RN *NEGRO*

GU10 LED (No incluida)
Base GU10
50 W máx 120 V~
IP 20 Pza. caj. 50

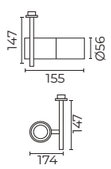

nuevo GU10

TL-5155.RB *BLANCO*
TL-5155.RN *NEGRO*

GU10 LED (No incluida)
Base GU10
50 W máx 120 V~
IP 20 Pza. caj. 50

* Modelo flexible.

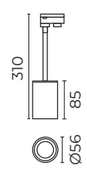

Configuración de código

** AGREGAR OPCIÓN SÓLO SI SE REQUIERE.*

TL-5140.R	B	*LVR
	ACABADO	ACCESORIO

B BLANCO
N NEGRO

LVR LOUVRE

Configuración de código

** AGREGAR OPCIÓN SÓLO SI SE REQUIERE.*

TL-5155.R	B	*LVR
	ACABADO	ACCESORIO

B BLANCO
N NEGRO

LVR LOUVRE

MONTAJE Y DIRECCIÓN DE LA LUZ

TL-5140
TL-5155

* No incluye lámpara. Sugerencia de lámpara GU10 LED atenuable FL-10GU10 de Illux (***Pág. 136***).
* Compatible con riel TL-5100.R

FAMA

Fabricadas en aluminio y plástico

·TL-5141.RB

·TL-5162.RB

nuevo GU10

TL-5141.RB *BLANCO*
TL-5141.RN *NEGRO*

GU10 LED (No incluida)
Base GU10
50 W máx 120 V~
IP 20 Pza. caj. 20

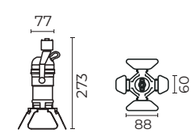

nuevo PAR30

TL-5162.RB *BLANCO*
TL-5162.RN *NEGRO*

PAR30 (No incluida)
Base E26
75 W máx 120 V~
IP 20 Pza. caj. 20

* Sugerencia de lámpara PAR30 LED FL-10PAR30.28 de Illux.

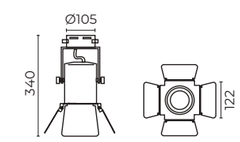

MONTAJE Y DIRECCIÓN DE LA LUZ

TL-5141
TL-5162

* No incluye lámpara. Sugerencia de lámpara GU10 LED atenuable FL-10GU10 de Illux (***Pág. 136***).
* Sugerencia de lámpara PAR30 LED **FL-10PAR30.28** de Illux (***Pág. 135***).
* Compatible con riel TL-5100.R

STARK

Fabricadas en aluminio y plástico

•TL-5161.RB

•TL-5160.RB

nuevo PAR20

TL-5161.RB *BLANCO*
TL-5161.RN *NEGRO*

PAR20 (No incluida)
Base E26
60 W máx 120 V~
IP 20 Pza. caj. 25

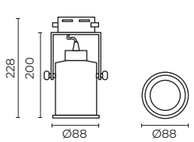

nuevo PAR30

TL-5160.RB *BLANCO*
TL-5160.RN *NEGRO*

PAR30 (No incluida)
Base E26
60 W máx 120 V~
IP 20 Pza. caj. 50

* Sugerencia de lámpara PAR30 LED FL-10PAR30.28 de Illux.

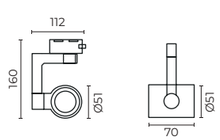

MONTAJE Y DIRECCIÓN DE LA LUZ

TL-5161
TL-5160

* No incluye lámpara.
* Compatible con riel TL-5100.R
* Sugerencia de lámpara PAR30 LED FL-10PAR30.28 de Illux (*Pág. 135*).

DENIZ

Fabricadas en policarbonato

COSTA LINE

•TL-2910.RB

•TL-2911.RB

nuevo GU10

TL-2910.RB *BLANCO*
TL-2910.RN *NEGRO*

GU10 (No incluida)
Base GU10
10 W máx 120 V~
IP 20 Pza. caj. 50

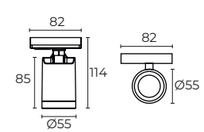

nuevo GU10

TL-2911.RB *BLANCO*
TL-2911.RN *NEGRO*

GU10 (No incluida)
Base GU10
10 W máx 120 V~
IP 20 Pza. caj. 50

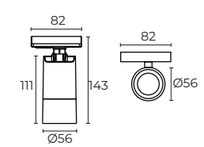

Configuración de código

** AGREGAR OPCIÓN SÓLO SI SE REQUIERE.*

TL-2911.R	B	*LVR
	ACABADO	ACCESORIO

B BLANCO
N NEGRO

LVR LOUVRE

MONTAJE Y DIRECCIÓN DE LA LUZ

TL-2910
TL-2911

* No incluye lámpara. Sugerencia de lámpara GU10 LED atenuable FL-10GU10 de Illux (*Pág. 136*).
* Compatible con riel TL-5100.R

PROYECTO: Residencia Betulia
LUMINARIA: TL-2919.RBN

LINEAL

Fabricadas en fundición de aluminio y PC

•TL-2919.RBN

•TL-2919.RNN OP

•TL-2919.RBN OP

•TL-2919.RNN

nuevo LED

TL-2919.RBN30 *BLANCO - NEGRO*

LED Sanan
18 W 100 - 277 V~ FP ≥0.9
3 000 K 1 440 lm IRC ≥90
Ángulo 24° IP 20 25 000 h
Pza. caj. 50

TL-2919.RBN40 *BLANCO - NEGRO*

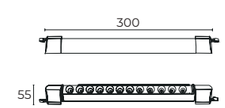

LED Sanan
18 W 100 - 277 V~ FP ≥0.9
4 000 K 1 440 lm IRC ≥90
Ángulo 24° IP 20 25 000 h
Pza. caj. 50

nuevo LED

TL-2919.RNN30 *NEGRO - NEGRO*

LED Sanan
18 W 100 - 277 V~ FP ≥0.9
3 000 K 1 440 lm IRC ≥90
Ángulo 24° IP 20 25 000 h
Pza. caj. 50

TL-2919.RNN40 *NEGRO - NEGRO*

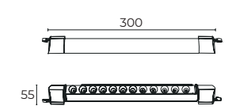

LED Sanan
18 W 100 - 277 V~ FP ≥0.9
4 000 K 1 440 lm IRC ≥90
Ángulo 24° IP 20 25 000 h
Pza. caj. 50

Configuración de código

** AGREGAR OPCIÓN SÓLO SI SE REQUIERE.*
*** ÁNGULO DE APERTURA NO APLICA CON OPCIÓN OPALINO.*

TL-2919.R	BN	30	24	*OP
	ACABADO	TEMPERATURA DE COLOR	**ÁNGULO DE APERTURA	OPCIÓN

BN	BLANCO - NEGRO	30	3 000	24	24°	OP	OPALINO
NN	NEGRO - NEGRO	40	4 000				

MONTAJE Y DIRECCIÓN DE LA LUZ

TL-2919.R

* Compatible con riel TL-5100.R
* Driver incluido.

Interior / Techo **/ Riel - Sobreponer / LED**

VELKY |

Fabricada en aluminio y PC

•TL-2909.RSORB •TL-2909.RSORN

* Dos opciones de montaje en una misma luminaria **RIEL** o **SOBREPONER**

nuevo LED

TL-2909.RSORB *BLANCO*

LED SANAN
10 W 100 - 277 V~ FP >0.5
3 000 K | 4 000 K 800 lm
IRC ≥90 Ángulo 15° | 24° | 36° IP 20 20 000 h Pza. caj. 100

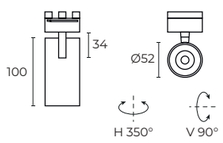

nuevo LED

TL-2909.RSORN *NEGRO*

LED SANAN
10 W 100 - 277 V~ FP >0.5
3 000 K | 4 000 K 800 lm
IRC ≥90 Ángulo 15° | 24° | 36° IP 20 20 000 h Pza. caj. 100

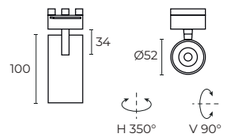

Configuración de código

TL-2909.RSOR	B	30	15
	ACABADO	TEMPERATURA DE COLOR	ÁNGULO DE APERTURA

B	BLANCO	30	3 000	15	15°
N	NEGRO	40	4 000	24	24°
				36	36°

MONTAJE Y DIRECCIÓN DE LA LUZ

TL-2909.RSOR

* Compatible con riel TL-5100.R
* Driver incluido.

Interior / Techo **/ Riel / LED**

VELKY |

Fabricadas en fundición de aluminio y PC

•TL-2920.RB •TL-2929.RN

nuevo LED

TL-2920.RB30 *BLANCO*

LED Sanan
20 W 100 - 277 V~ FP >0.5
3 000 K 1 800 lm IRC ≥90
Ángulo 15° | 24° | 36° IP 20
20 000 h Pza. caj. 50

TL-2920.RN40 *NEGRO*

LED Sanan
20 W 100 - 277 V~ FP >0.5
4 000 K 1 800 lm IRC ≥90
Ángulo 15° | 24° | 36° IP 20
20 000 h Pza. caj. 50

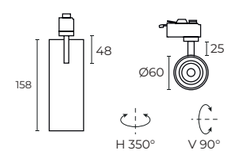

nuevo LED

TL-2929.RB30 *BLANCO*

LED Sanan
30 W 100 - 277 V~ FP ≥0.9
3 000 K 2 700 lm IRC ≥90
Ángulo 15° | 24° | 36° IP 20
25 000 h Pza. caj. 50

TL-2929.RN40 *NEGRO*

LED Sanan
30 W 100 - 277 V~ FP ≥0.9
4 000 K 2 700 lm IRC ≥90
Ángulo 15° | 24° | 36° IP 20
25 000 h Pza. caj. 50

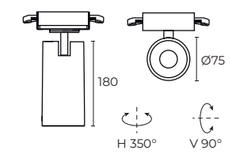

Configuración de código

TL-2920.R	B	30	15
	ACABADO	TEMPERATURA DE COLOR	ÁNGULO DE APERTURA

B	BLANCO	30	3 000	15	15°
N	NEGRO	40	4 000	24	24°
				36	36°

MONTAJE Y DIRECCIÓN DE LA LUZ

TL-2920.R
TL-2929.R

Configuración de código

TL-2929.R	B	30	15	*LVR
	ACABADO	TEMPERATURA DE COLOR	ÁNGULO DE APERTURA	ACCESORIO

B	BLANCO	30	3 000	15	15°	LVR	LOUVRE
N	NEGRO	40	4 000	24	24°		
				36	36°		

* Compatible con riel TL-5100.R
* Driver incluido.

LUZEA

Fabricadas en PC

SWITCH °K
3 000 K 4 000 K 6 500 K

•TL-4710.RB

•TL-4715.RB

nuevo LED SWITCH

TL-4710.RB *BLANCO*
TL-4710.RN *NEGRO*

LED
10 W 100 - 277 V~ FP ≥0.9
3 000 K - 4 000 K - 6 500 K
1 000 lm 130° IRC ≥80
IP 20 25 000 h Pza. caj. 20

* Compatible con
riel TL-5100.R

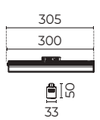

nuevo LED SWITCH

TL-4715.RB *BLANCO*
TL-4715.RN *NEGRO*

LED
15 W 100 - 277 V~ FP ≥0.9
3 000 K - 4 000 K - 6 500 K
1 500 lm 130° IRC ≥80
IP 20 25 000 h Pza. caj. 20

* Compatible con
riel TL-5100.R

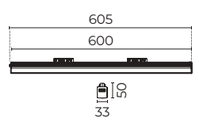

* Para cambiar la temperatura de color, presionar el botón lateral hasta encontrar la iluminación ideal.

MONTAJE Y DIRECCIÓN DE LA LUZ

TL-4710
TL-4715

* Driver incluido..

LUZEA

Fabricadas en PC

SWITCH °K
3 000 K 4 000 K 6 500 K

•TL-4720.RB

nuevo LED SWITCH

TL-4720.RB *BLANCO*
TL-4720.RN *NEGRO*

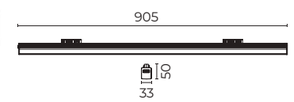

LED
20 W 100 - 277 V~ FP ≥0.9
3 000 K - 4 000 K - 6 500 K
2 000 lm 130° IRC ≥80
IP 20 25 000 h Pza. caj. 20

* Compatible con
riel TL-5100.R



MONTAJE Y DIRECCIÓN DE LA LUZ

TL-4720

* Driver incluido..

Riel para Sobreponer o Suspender |

Fabricados en fundición de aluminio

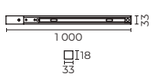

TL-5100.RB 10 *BLANCO*

Montaje:
Sobreponer / Suspender
Medida: 1 m
Voltaje: 120 V~
Pza. caj. 20

TL-5100.RN 10 *NEGRO*

Montaje:
Sobreponer / Suspender
Medida: 1 m
Voltaje: 120 V~
Pza. caj. 20

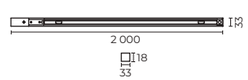

TL-5100.RB 20 *BLANCO*

Montaje:
Sobreponer / Suspender
Medida: 2 m
Voltaje: 120 V~
Pza. caj. 20

TL-5100.RN 20 *NEGRO*

Montaje:
Sobreponer / Suspender
Medida: 2 m
Voltaje: 120 V~
Pza. caj. 20

Configuración de código

-- MONTAJE SOBREPONER DEJAR EL CAMPO EN BLANCO
** ALTURA SOLO APLICA PARA MODELOS DE SUSPENDER*

TL-5100.R	B	--	10	*10
	ACABADO	MONTAJE	MEDIDA	ALTURA

B	BLANCO	--	SOBREPONER	10	1 000 MM	10	1 000 MM
N	NEGRO	SUS	SUSPENDER	20	2 000 MM	20	2 000 MM

MONTAJE Y DIRECCIÓN DE LA LUZ

TL-5100.R

MONTAJE Y DIRECCIÓN DE LA LUZ

TL-5100.RSUS

* No incluyen luminarias.
* Máximo 5 luminarias por metro.
* Interconectar un máximo de 8 piezas.
* Únicamente para luminarias de 1 circuito

Riel para Sobreponer o Suspender |

Fabricados en fundición de aluminio

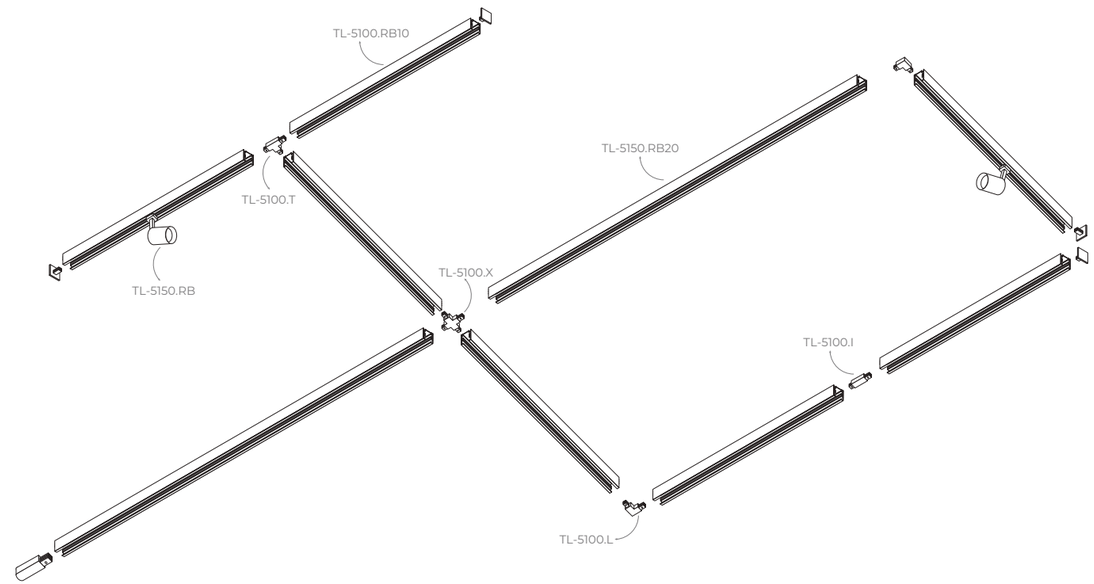

Conectores para riel |

Fabricados en fundición de aluminio

TL-5100.IB *BLANCO*
IP 20
Pza. caj. 100

TL-5100.IN *NEGRO*
IP 20
Pza. caj. 100

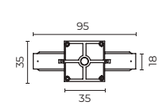

TL-5100.LB *BLANCO*
IP 20
Pza. caj. 100

TL-5100.LN *NEGRO*
IP 20
Pza. caj. 100

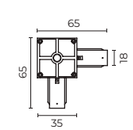

TL-5100.TB *BLANCO*
IP 20
Pza. caj. 100

TL-5100.TN *NEGRO*
IP 20
Pza. caj. 100

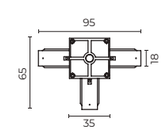

TL-5100.XB *BLANCO*
IP 20
Pza. caj. 100

TL-5100.XN *NEGRO*
IP 20
Pza. caj. 100

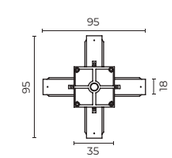

SOONA E

Fabricadas en aluminio y plástico

•TL-5150.EMB

•TL-5152.EMB

nuevo GU10

TL-5150.EMB *BLANCO*
TL-5150.EMN *NEGRO*

GU10 LED (No incluida)
Base GU10
50 W máx 120 V~
IP 20 Pza. caj. 50

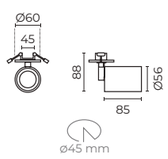

nuevo GU10

TL-5152.EMB *BLANCO*
TL-5152.EMN *NEGRO*

(2) GU10 LED (No incluidas)
Base GU10
2×50 W máx 120 V~
IP 20 Pza. caj. 20

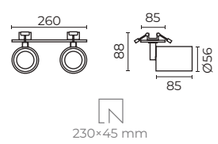

Configuración de código

** AGREGAR OPCIÓN SÓLO SI SE REQUIERE.*

TL-5150.EM	B	*LVR
	ACABADO	ACCESORIO

B BLANCO
N NEGRO

LVR LOUVRE

Configuración de código

** AGREGAR OPCIÓN SÓLO SI SE REQUIERE.*

TL-5152.EM	B	*LVR
	ACABADO	ACCESORIO

B BLANCO
N NEGRO

LVR LOUVRE

MONTAJE Y DIRECCIÓN DE LA LUZ

TL-5150.EM
TL-5152.EM

* No incluye lámpara. Sugerencia de lámpara GU10 LED atenuable FL-10GU10 de Illux (***Pág. 136***).
* Requiere driver para lámparas de 12 V~ o 24 V~.

Interior / Techo **/ Empotrar / Sin LED integrado**

SOONA E

Fabricadas en aluminio y plástico

•TL-5153.EM

nuevo GU10

TL-5153.EMB *BLANCO*
TL-5153.EMN *NEGRO*

(3) GU10 LED (No incluidas)
Base GU10
3×50 W máx 120 V~
IP 20 Pza. caj. 10

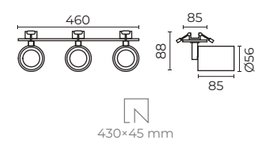

Configuración de código

** AGREGAR OPCIÓN SÓLO SI SE REQUIERE.*

TL-5153.EM	B	*LVR
	ACABADO	ACCESORIO

B BLANCO
N NEGRO

LVR LOUVRE

MONTAJE Y DIRECCIÓN DE LA LUZ

TL-5153.EM

* No incluye lámpara. Sugerencia de lámpara GU10 LED atenuable FL-10GU10 de Illux (***Pág. 136***).
* Requiere driver para lámparas de 12 V~ o 24 V~.

ZAZIL E

Fabricadas en policarbonato

COSTA LINE

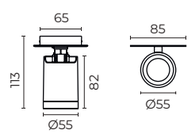

nuevo GU10

TL-2910.B *BLANCO*

GU10 LED (No incluida)
Base GU10
10 W máx 120 V~
IP 20 Pza. caj. 50

TL-2910.N *NEGRO*

GU10 LED (No incluida)
Base GU10
10 W máx 120 V~
IP 20 Pza. caj. 50

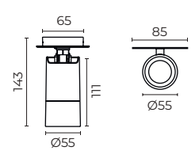

nuevo GU10

TL-2911.B *BLANCO*

GU10 LED (No incluida)
Base GU10
10 W máx 120 V~
IP 20 Pza. caj. 50

TL-2911.N *NEGRO*

GU10 LED (No incluida)
Base GU10
10 W máx 120 V~
IP 20 Pza. caj. 50

Configuración de código

** AGREGAR OPCIÓN SÓLO SI SE REQUIERE.*

TL-2911.	B	*LVR
	ACABADO	ACCESORIO
	B BLANCO N NEGRO	LVR LOUVRE

MONTAJE Y DIRECCIÓN DE LA LUZ

TL-2910
TL-2911

* No incluye lámpara. Sugerencia de lámpara GU10 LED atenuable FL-10GU10 de Illux (*Pág. 136*).
* Requiere driver para lámparas de 12 V~ o 24 V~.

ZAZIL C

Fabricadas en policarbonato

COSTA LINE

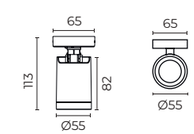

nuevo GU10

TL-2910.SORB *BLANCO*

GU10 LED (No incluida)
Base GU10
10 W máx 120 V~
IP 20 Pza. caj. 50

TL-2910.SORN *NEGRO*

GU10 LED (No incluida)
Base GU10
10 W máx 120 V~
IP 20 Pza. caj. 50

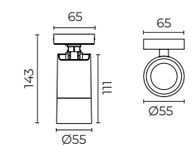

nuevo GU10

TL-2911.SORB *BLANCO*

GU10 LED (No incluida)
Base GU10
10 W máx 120 V~
IP 20 Pza. caj. 50

TL-2911.SORN *NEGRO*

GU10 LED (No incluida)
Base GU10
10 W máx 120 V~
IP 20 Pza. caj. 50

Configuración de código

** AGREGAR OPCIÓN SÓLO SI SE REQUIERE.*

TL-2911.SOR	B	*LVR
	ACABADO	ACCESORIO
	B BLANCO N NEGRO	LVR LOUVRE

MONTAJE Y DIRECCIÓN DE LA LUZ

TL-2910.SOR
TL-2911.SOR

* No incluye lámpara. Sugerencia de lámpara GU10 LED atenuable FL-10GU10 de Illux (*Pág. 136*).
* Requiere driver para lámparas de 12 V~ o 24 V~.

SOONA S

Fabricadas en aluminio y plástico

·TL-5150.CAN

·TL-5152.CAN

GU10

TL-5150.BCAN *BLANCO*
TL-5150.NCAN *NEGRO*

GU10 LED (No incluida)
Base GU10
50 W máx 120 V~
IP 20 Pza. caj. 50

nuevo GU10

TL-5152.BCAN *BLANCO*
TL-5152.NCAN *NEGRO*

(2) GU10 LED (No incluidas)
Base GU10
2×50 W máx 120 V~
IP 20 Pza. caj. 20

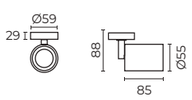

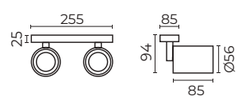

Configuración de código

** AGREGAR OPCIÓN SÓLO SI SE REQUIERE.*

TL-5150.	B	CAN	*LVR
	ACABADO		ACCESORIO

B BLANCO
N NEGRO

LVR LOUVRE

Configuración de código

** AGREGAR OPCIÓN SÓLO SI SE REQUIERE.*

TL-5152.	B	CAN	*LVR
	ACABADO		ACCESORIO

B BLANCO
N NEGRO

LVR LOUVRE

MONTAJE Y DIRECCIÓN DE LA LUZ

TL-5150.CAN
TL-5152.CAN

* No incluye lámpara. Sugerencia de lámpara GU10 LED atenuable FL-10GU10 de Illux (***Pág. 136***).
* Requiere driver para lámparas de 12 V~ o 24 V~.

Interior / Techo / **Sobreponer / Sin LED integrado**

SOONA S

Fabricadas en aluminio y plástico

·TL-5153.CAN

nuevo GU10

TL-5153.BCAN *BLANCO*
TL-5153.NCAN *NEGRO*

(3) GU10 LED (No incluidas)
Base GU10
3×50 W máx 120 V~
IP 20 Pza. caj. 10

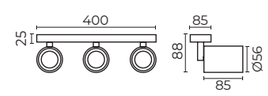

Configuración de código

** AGREGAR OPCIÓN SÓLO SI SE REQUIERE.*

TL-5153.	B	CAN	*LVR
	ACABADO		ACCESORIO

B BLANCO
N NEGRO

LVR LOUVRE

MONTAJE Y DIRECCIÓN DE LA LUZ

TL-5153.CAN

* No incluye lámpara. Sugerencia de lámpara GU10 LED atenuable FL-10GU10 de Illux (***Pág. 136***).
* Requiere driver para lámparas de 12 V~ o 24 V~.

FAMA C

Fabricadas en aluminio y plástico

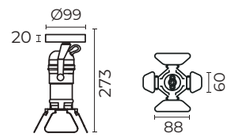

nuevo GU10

TL-5141.BCAN *BLANCO*

GU10 LED (No incluida)
Base GU10
50 W máx 120 V~
IP 20 Pza. caj. 20

TL-5141.NCAN *NEGRO*

GU10 LED (No incluida)
Base GU10
50 W máx 120 V~
IP 20 Pza. caj. 20

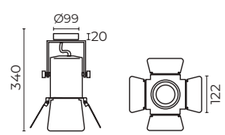

nuevo PAR30

TL-5162.BCAN *BLANCO*

PAR30 (No incluida)
Base E26
75 W máx 120 V~
IP 20 Pza. caj. 20

TL-5162.NCAN *NEGRO*

PAR30 (No incluida)
Base E26
75 W máx 120 V~
IP 20 Pza. caj. 20

* Sugerencia de lámpara PAR30 LED FL-10PAR30.28 de Illux.

MONTAJE Y DIRECCIÓN DE LA LUZ

TL-5141
TL-5162

* No incluye lámpara. Sugerencia de lámpara GU10 LED atenuable FL-10GU10 de Illux (***Pág. 136***).
* Sugerencia de lámpara PAR30 LED **FL-10PAR30.28** de Illux (***Pág. 135***).
* Requiere driver para lámparas de 12 V~ o 24 V~.

KINO C

Fabricada en aluminio y plástico

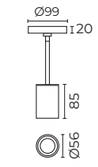

nuevo GU10

TL-5155.BCAN *BLANCO*

GU10 LED (No incluida)
Base GU10
50 W máx 120 V~
IP 20 Pza. caj. 50

TL-5155.NCAN *NEGRO*

GU10 LED (No incluida)
Base GU10
50 W máx 120 V~
IP 20 Pza. caj. 50

* Modelo flexible.

Configuración de código

** AGREGAR OPCIÓN SÓLO SI SE REQUIERE.*

TL-5155.	B	CAN	*LVR
	ACABADO		ACCESORIO
	B BLANCO N NEGRO		LVR LOUVRE

STARK C

Fabricada en aluminio y plástico

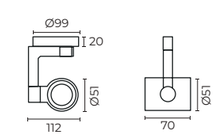

nuevo PAR30

TL-5160.BCAN *BLANCO*

PAR30 (No incluida)
Base E26
60 W máx 120 V~
IP 20 Pza. caj. 50

TL-5160.NCAN *NEGRO*

PAR30 (No incluida)
Base E26
60 W máx 120 V~
IP 20 Pza. caj. 50

* Sugerencia de lámpara PAR30 LED FL-10PAR30.28 de Illux.

MONTAJE Y DIRECCIÓN DE LA LUZ

TL-5155
TL-5160

* No incluye lámpara. Sugerencia de lámpara GU10 LED atenuable FL-10GU10 de Illux (***Pág. 136***).
* Sugerencia de lámpara PAR30 LED **FL-10PAR30.28** de Illux (***Pág. 135***).
* Requiere driver para lámparas de 12 V~ o 24 V~.

PROYECTO: Residencia Alborada
LUMINARIA: TL-5161.NCAN

STARK C

Fabricada en aluminio y plástico

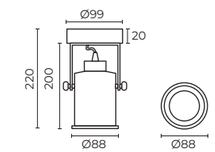

nuevo PAR20

TL-5161.BCAN *BLANCO*

PAR20 (No incluida)
Base E26
60 W máx 120 V~
IP 20 Pza. caj. 25

TL-5161.NCAN *NEGRO*

PAR20 (No incluida)
Base E26
60 W máx 120 V~
IP 20 Pza. caj. 25

KANON C

Fabricadas en aluminio, hierro y plástico

MONTAJE Y DIRECCIÓN DE LA LUZ

TL-5161
TL-5175

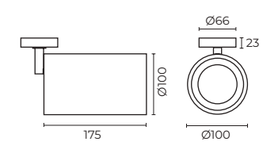

nuevo PAR30

TL-5175.BCAN *BLANCO*

PAR30 (No incluida)
Base E26
75 W máx 120 V~
IP 20 Pza. caj. 20

TL-5175.NCAN *NEGRO*

PAR30 (No incluida)
Base E26
75 W máx 120 V~
IP 20 Pza. caj. 20

* Sugerencia de lámpara PAR30 LED FL-10PAR30.28 de Illux.

Configuración de código

** AGREGAR OPCIÓN SÓLO SI SE REQUIERE.*

TL-5175.	B	CAN	*LVR
	ACABADO		ACCESORIO
	B BLANCO N NEGRO		LVR LOUVRE

PROYECTO: Casa Santa Mónica
LUMINARIA: TR-4204.N

BLAZE

Fabricadas en acero

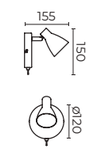

GU10

TR-2401.B *BLANCO*
TR-2401.N *NEGRO*

GU10 LED (No incluida)
Base GU10
50 W máx 120 V~
IP 20 Pza. caj. 24

* Con apagador integrado.

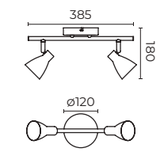

GU10

TR-2402.B *BLANCO*
TR-2402.N *NEGRO*

(2) GU10 LED (No incluidas)
Base GU10
2×50 W máx 120 V~
IP 20 Pza. caj. 12

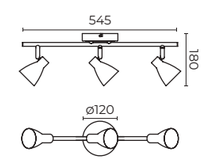

GU10

TR-2403.B *BLANCO*
TR-2403.N *NEGRO*

(3) GU10 LED (No incluidas)
Base GU10
3×50 W máx 120 V~
IP 20 Pza. caj. 8

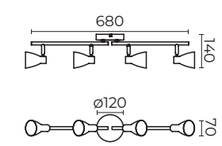

GU10

TR-2404.B *BLANCO*
TR-2404.N *NEGRO*

(4)GU10 LED (No incluidas)
Base GU10
4×50 W máx 120 V~
IP 20 Pza. caj. 10

MONTAJE Y DIRECCIÓN DE LA LUZ

TR-2401
TR-2402
TR-2403

* No incluye lámpara. Sugerencia de lámpara GU10 LED atenuable FL-10GU10 de Illux (***Pág. 136***).
* Pueden ser utilizadas con los sensores de movimiento SE-2101.B o SE-2102.B (***Pág. 131***).
* Requiere driver para lámparas de 12 V~ o 24 V~.

PROYECTO: Oficinas Monroy CDMX
LUMINARIA: TL-1536.B

Regletas interconectables LED |

Fabricadas en aluminio

* Regletas disponibles en color negro sobre pedido.

SLIM LINE

Fabricadas en aluminio

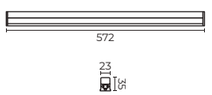

LED

TL-1507.B24 *BLANCO*
LED SMD 2835
9 W 100 - 277 V~ FP 0.9
2 400 K 650 lm IRC ≥80
IP 20 20 000 h Pza. caj. 30

TL-1507.B24DIM *BLANCO*
LED SMD 2835
9 W 110 - 130 V~ FP 0.9
2 400 K 650 lm IRC ≥80
IP 20 20 000 h Pza. caj. 30

TL-1507.B24SENS *BLANCO*
LED SMD 2835
9 W 100 - 277 V~ FP 0.9
2 400 K 650 lm IRC ≥80
IP 20 20 000 h Pza. caj. 30

TL-1507.B27 *BLANCO*
LED SMD 2835
9 W 100 - 277 V~ FP 0.9
2 700 K 700 lm IRC ≥80
IP 20 20 000 h Pza. caj. 30

TL-1507.B27DIM *BLANCO*
LED SMD 2835
9 W 110 - 130 V~ FP 0.9
2 700 K 700 lm IRC ≥80
IP 20 20 000 h Pza. caj. 30

TL-1507.B27SENS *BLANCO*
LED SMD 2835
9 W 100 - 277 V~ FP 0.9
2 700 K 700 lm IRC ≥80
IP 20 20 000 h Pza. caj. 30

TL-1507.B30 *BLANCO*
LED SMD 2835
9 W 100 - 277 V~ FP 0.9
3 000 K 720 lm IRC ≥80
IP 20 20 000 h Pza. caj. 30

TL-1507.B30DIM *BLANCO*
LED SMD 2835
9 W 110 - 130 V~ FP 0.9
3 000 K 720 lm IRC ≥80
IP 20 20 000 h Pza. caj. 30

TL-1507.B40 *BLANCO*
LED SMD 2835
9 W 100 - 277 V~ FP 0.9
4 000 K 780 lm IRC ≥80
IP 20 20 000 h Pza. caj. 30

TL-1507.B40DIM *BLANCO*
LED SMD 2835
9 W 110 - 130 V~ FP 0.9
4 000 K 780 lm IRC ≥80
IP 20 20 000 h Pza. caj. 30

TL-1507.B65 *BLANCO*
LED SMD 2835
9 W 100 - 277 V~ FP 0.9
6 500 K 810 lm IRC ≥80
IP 20 20 000 h Pza. caj. 30

TL-1507.B65DIM *BLANCO*
LED SMD 2835
9 W 110 - 130 V~ FP 0.9
6 500 K 810 lm IRC ≥80
IP 20 20 000 h Pza. caj. 30

* Cuentan con sensor de movimiento integrado.

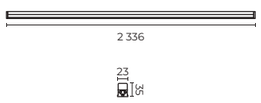

nuevo LED

TL-1536.B30 *BLANCO*
LED SMD 2835
36 W 100 - 277 V~ FP 0.9
3 000 K 2 600 lm IRC ≥80
IP 20 20 000 h Pza. caj. 25

TL-1536.B40 *BLANCO*
SMD LED 2835
36 W 100 - 277 V~ FP 0.9
4 000 K 2 800 lm IRC ≥80
IP 20 20 000 h Pza. caj. 25

* Interconectar un máximo de 3 luminarias por circuito.

CONEXIÓN ESPECIAL (SOBRE PEDIDO)

• **DRS**
Salida dorsal.

SISTEMA DE SUSPENSIÓN (SE VENDE POR SEPARADO)

• **KIT-SUS**
Kit de suspensión
4 cables.

MONTAJE Y DIRECCIÓN DE LA LUZ

TL-1507
TL-1536

* Driver integrado.
* Incluyen accesorios para fijación y conector.
* Interconectar un máximo de 14 luminarias por circuito (***TL-1507.B***)
* Pueden ser utilizadas con los sensores de movimiento SE-2101.B o SE-2102.B (***Pág. 131***).
* Disponibles en color negro sobre pedido

SLIM LINE

Fabricadas en aluminio

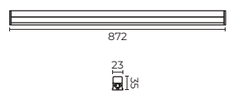

LED

TL-1510.B24 *BLANCO*
LED SMD 2835
14 W 100 - 277 V~ FP 0.9
2 400 K 950 lm IRC ≥80 IP 20 20 000 h Pza. caj. 30

TL-1510.B24DIM *BLANCO*
LED SMD 2835
14 W 110 - 130 V~ FP 0.9
2 400 K 950 lm IRC ≥80
IP 20 20 000 h Pza. caj. 30

TL-1510.B27 *BLANCO*
LED SMD 2835
14 W 100 - 277 V~ FP 0.9
2 700 K 1 100 lm IRC ≥80
IP 20 20 000 h Pza. caj. 30

TL-1510.B27DIM *BLANCO*
LED SMD 2835
14 W 110 - 130 V~ FP 0.9
2 700 K 1 100 lm IRC ≥80
IP 20 20 000 h Pza. caj. 30

TL-1510.B30 *BLANCO*
LED SMD 2835
14 W 100 - 277 V~ FP 0.9
3 000 K 1 120 lm IRC ≥80
IP 20 20 000 h Pza. caj. 30

TL-1510.B30DIM *BLANCO*
LED SMD 2835
14 W 110 - 130 V~ FP 0.9
3 000 K 1 120 lm IRC ≥80
IP 20 20 000 h Pza. caj. 30

TL-1510.B40 *BLANCO*
LED SMD 2835
14 W 100 - 277 V~ FP 0.9
4 000 K 1 220 lm IRC ≥80
IP 20 20 000 h Pza. caj. 30

TL-1510.B40DIM *BLANCO*
LED SMD 2835
14 W 110 - 130 V~ FP 0.9
4 000 K 1 220 lm IRC ≥80
IP 20 20 000 h Pza. caj. 30

TL-1510.B65 *BLANCO*
LED SMD 2835
14 W 100 - 277 V~ FP 0.9
6 500 K 1 260 lm IRC ≥80
IP 20 20 000 h Pza. caj. 30

TL-1510.B65DIM *BLANCO*
LED SMD 2835
14 W 110 - 130 V~ FP 0.9
6 500 K 1 260 lm IRC ≥80
IP 20 20 000 h Pza. caj. 30

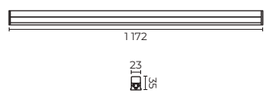

LED

TL-1513.B24 *BLANCO*
LED SMD 2835
18 W 100 - 277 V~ FP 0.9
2 400 K 1 250 lm IRC ≥80
IP 20 20 000 h Pza. caj. 30

TL-1513.B27 *BLANCO*
LED SMD 2835
18 W 100 - 277 V~ FP 0.9
2 700 K 1 380 lm IRC ≥80
IP 20 20 000 h Pza. caj. 30

TL-1513.B30 *BLANCO*
LED SMD 2835
18 W 100 - 277 V~ FP 0.9
3 000 K 1 440 lm IRC ≥80
IP 20 20 000 h Pza. caj. 30

TL-1513.B40 *BLANCO*
LED SMD 2835
18 W 100 - 277 V~ FP 0.9
4 000 K 1 580 lm IRC ≥80
IP 20 20 000 h Pza. caj. 30

TL-1513.B65 *BLANCO*
LED SMD 2835
18 W 100 - 277 V~ FP 0.9
6 500 K 1 620 lm IRC ≥80
IP 20 20 000 h Pza. caj. 30

TL-1513.B24SENS *BLANCO*
LED SMD 2835
18 W 100 - 277 V~ FP 0.9
2 400 K 1 250 lm IRC ≥80
IP 20 20 000 h Pza. caj. 30

TL-1513.B27SENS *BLANCO*
LED SMD 2835
18 W 100 - 277 V~ FP 0.9
2 700 K 1 380 lm IRC ≥80
IP 20 20 000 h Pza. caj. 30

* Cuentan con sensor de movimiento integrado.

TL-1513.B24DIM *BLANCO*
LED SMD 2835
18 W 110 - 130 V~ FP 0.9
2 400 K 1 250 lm IRC ≥80
IP 20 20 000 h Pza. caj. 30

TL-1513.B27DIM *BLANCO*
LED SMD 2835
18 W 110 - 130 V~ FP 0.9
2 700 K 1 380 lm IRC ≥80
IP 20 20 000 h Pza. caj. 30

TL-1513.B30DIM *BLANCO*
LED SMD 2835
18 W 110 - 130 V~ FP 0.9
3 000 K 1 440 lm IRC ≥80
IP 20 20 000 h Pza. caj. 30

TL-1513.B40DIM *BLANCO*
LED SMD 2835
18 W 110 - 130 V~ FP 0.9
4 000 K 1 580 lm IRC ≥80
IP 20 20 000 h Pza. caj. 30

TL-1513.B65DIM *BLANCO*
LED SMD 2835
18 W 110 - 130 V~ FP 0.9
6 500 K 1 620 lm IRC ≥80
IP 20 20 000 h Pza. caj. 30

CONEXIÓN ESPECIAL (SOBRE PEDIDO)

• **DRS**
Salida dorsal.

SISTEMA DE SUSPENSIÓN (SE VENDE POR SEPARADO)

• **KIT-SUS**
Kit de suspensión
4 cables.

MONTAJE Y DIRECCIÓN DE LA LUZ

TL-1510
TL-1513

* Driver integrado.
* Incluyen accesorios para fijación y conector.
* Interconectar un máximo de 9 luminarias por circuito (***TL-1510.B***).
* Interconectar un máximo de 7 luminarias por circuito (***TL-1513.B***).
* Pueden ser utilizadas con los sensores de movimiento SE-2101.B o SE-2102.B (***Pág. 131***).
* Disponibles en color negro sobre pedido

PROYECTO: Casa Akiyoshi
LUMINARIA: TL-1519.B

SLIM LINE MAX

ULTRA POWER

Fabricadas en aluminio | Luminarias de alta potencia

•TL-1514.B30

•TL-1519.B30

•TL-1526.B30

572

23
15
35

nuevo LED

TL-1514.B30 *BLANCO*

LED SMD 2835
14 W 100 - 277 V~ FP 0.9
3 000 K 1 300 lm IRC ≥80
IP 20 20 000 h Pza. caj. 30

* Interconectar un máximo de 7 luminarias por circuito.

872

23
15
35

nuevo LED

TL-1519.B30 *BLANCO*

LED SMD 2835
20 W 100 - 277 V~ FP 0.9
3 000 K 1 900 lm IRC ≥80
IP 20 20 000 h Pza. caj. 30

* Interconectar un máximo de 6 luminarias por circuito.

1 172

23
15
35

nuevo LED

TL-1526.B30 *BLANCO*

LED SMD 2835
26 W 100 - 277 V~ FP 0.9
3 000 K 2 500 lm IRC ≥80
IP 20 20 000 h Pza. caj. 30

* Interconectar un máximo de 5 luminarias por circuito.

CONEXIÓN ESPECIAL (SOBRE PEDIDO)

• **DRS**
Salida dorsal.

SISTEMA DE SUSPENSIÓN (SE VENDE POR SEPARADO)

• **KIT-SUS**
Kit de suspensión
4 cables.

MONTAJE Y DIRECCIÓN DE LA LUZ

TL-1514
TL-1519
TL-1526

* Driver integrado.
* Incluyen accesorios para fijación y conector.
* Pueden ser utilizadas con los sensores de movimiento SE-2101.B o SE-2102.B (***Pág. 131***).
* Disponibles en color negro sobre pedido.

BIG LINE

Fabricadas en aluminio y PC

nuevo LED

TL-1517.B30 *BLANCO*

LED SMD 2835
16 W 100 - 277 V~
3 000 K 1 520 lm IRC ≥80
IP 20 20 000 h Pza. caj. 25

TL-1517.B40 *BLANCO*

LED SMD 2835
16 W 100 - 277 V~
4 000 K 1 600 lm IRC ≥80
IP 20 20 000 h Pza. caj. 25

* Interconectar un máximo de 8 luminarias por circuito.
* Dsiponible en color negro sobre pedido.

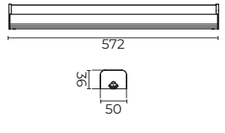



nuevo LED

TL-1532.B30 *BLANCO*

LED SMD 2835
32 W 100 - 277 V~
3 000 K 3 040 lm IRC ≥80
IP 20 20 000 h Pza. caj. 25

TL-1532.B40 *BLANCO*

LED SMD 2835
32 W 100 - 277 V~
4 000 K 3 200 lm IRC ≥80
IP 20 20 000 h Pza. caj. 25

* Interconectar un máximo de 4 luminarias por circuito.
* Disponible en color negro sobre pedido.

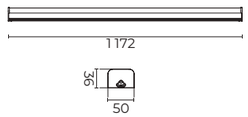

CONEXIÓN ESPECIAL (SOBRE PEDIDO)

• **DRS**
Salida dorsal.

SISTEMA DE SUSPENSIÓN (SE VENDE POR SEPARADO)

• **KIT-SUS**
Kit de suspensión
4 cables.

MONTAJE Y DIRECCIÓN DE LA LUZ

TL-1517
TL-1532

* Driver integrado.
* Interconector incluido, con opción a conexión trasera sobre pedido.
* Pueden ser utilizadas con los sensores de movimiento SE-2101.B o SE-2102.B (*Pág. 131*).

HACHE

Fabricada en ABS

LED

TL-3418.B65 *BLANCO*

SMD LED
2×18 W 100 - 277 V~
6 500 K 2 640 lm IRC ≥80
IP 20 20 000 h Pza. caj. 20

* Opera dos lamparas de 18 W (***no desmontables***).
* Interconectar un máximo de 4 luminarias por circuito.

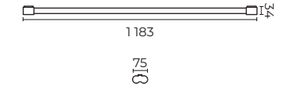

SISTEMA DE SUSPENSIÓN (SE VENDE POR SEPARADO)

• **KIT-SUS**
Kit de suspensión
4 cables.

THEA

Fabricadas en aluminio con difusor opalino

LED

TL-1818.B *BLANCO*

SMD LED 2835
18 W 100 - 277 V~
4 000 K 1 562 lm IRC ≥80
IP 20 20 000 h Pza. caj. 10

TL-1818.B65 *BLANCO*

SMD LED 2835
18 W 100 - 277 V~
6 500 K 1 562 lm IRC ≥80
IP 20 20 000 h Pza. caj. 10

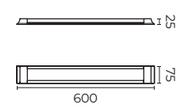

LED

TL-1836.B *BLANCO*

SMD LED 2835
36 W 100 - 277 V~
4 000 K 3 060 lm IRC ≥80
IP 20 20 000 h Pza. caj. 20

TL-1836.B65 *BLANCO*

SMD LED 2835
36 W 100 - 277 V~
6 500 K 3 060 lm IRC ≥80
IP 20 20 000 h Pza. caj. 20

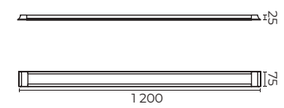

MONTAJE Y DIRECCIÓN DE LA LUZ

TL-3418
TL-1818
TL-1836

* Driver integrado.
* Pueden ser utilizadas con los sensores de movimiento SE-2101.B o SE-2102.B (*Pág. 131*).

COAST

Fabricadas en policarbonato

COSTA LINE

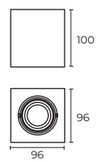

MR16 45°

TL-2915.B *BLANCO*
TL-2915.N *NEGRO*

MR16 LED (No incluida)
Base GU5.3
15 W máx 127 V~
IP 20 Pza. caj. 50

* Modelo dirigible.
* Compatible con lámpara GU10 LED, base se vende por separado.

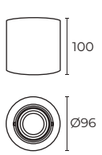

MR16 45°

TL-2916.B *BLANCO*
TL-2916.N *NEGRO*

MR16 LED (No incluida)
Base GU5.3
15 W máx 127 V~
IP 20 Pza. caj. 50

* Modelo dirigible.
* Compatible con lámpara GU10 LED, base se vende por separado.

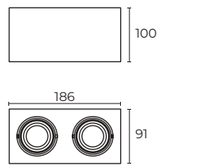

MR16 45°

TL-2930.B *BLANCO*
TL-2930.N *NEGRO*

(2) MR16 LED (No incluidas)
Base GU5.3
2×15 W máx 127 V~
IP 20 Pza. caj. 20

* Modelo dirigible.
* Compatible con lámpara GU10 LED, base se vende por separado.

MONTAJE Y DIRECCIÓN DE LA LUZ

TL-2915
TL-2916
TL-2930

* Compatible únicamente con lámparas LED.
* Sugerencia de lámpara FL-10MR16.530 de 3 000 K o FL-10MR16.540 de 4 000 K (***Pág. 136***).
* Sugerencia de lámpara GU10 LED atenuable FL-10GU10 de Illux (***Pág. 136***).



PROYECTO: Hotel Rún
LUMINARIA: TL-2916.B

VERALA

Fabricadas en policarbonato

COSTA LINE

nuevo MR16

TL-2917.BD *BLANCO - DORADO*
TL-2917.BN *BLANCO - NEGRO*
TL-2917.NN *NEGRO - NEGRO*

MR16 LED (No incluida)
Base GU5.3
9 W máx 127 V~
IP 20 Pza. caj. 60

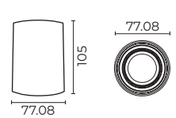

* Compatible con lámpara GU10 LED, base se vende por separado.

nuevo MR16

TL-2918.BD *BLANCO - DORADO*
TL-2918.BN *BLANCO - NEGRO*
TL-2918.NN *NEGRO - NEGRO*

MR16 LED (No incluida)
Base GU5.3
9 W máx 127 V~
IP 20 Pza. caj. 60

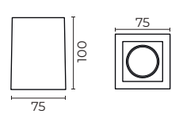

* Compatible con lámpara GU10 LED, base se vende por separado.

MONTAJE Y DIRECCIÓN DE LA LUZ

TL-2917
TL-2818

* Compatible únicamente con lámparas LED.
* Sugerencia de lámpara FL-10MR16.530 de 3 000 K o FL-10MR16.540 de 4 000 K (***Pág. 136***).
* Sugerencia de lámpara GU10 LED atenuable FL-10GU10 de Illux (***Pág. 136***).

SOONA S

Fabricadas en aluminio y plástico

GU10

TL-5150.SORB *BLANCO*

GU10 LED (No incluida)
Base GU10
35 W máx 120 V~
IP 20 Pza. caj. 20

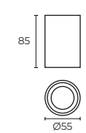

GU10

TL-5150.SORN *NEGRO*

GU10 LED (No incluida)
Base GU10
35 W máx 120 V~
IP 20 Pza. caj. 20

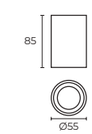

MONTAJE Y DIRECCIÓN DE LA LUZ

TL-5153.CAN

* No incluye lámpara. Sugerencia de lámpara GU10 LED atenuable FL-10GU10 de Illux (***Pág. 136***).
* Requiere driver para lámparas de 12 V~ o 24 V~.

FRAME

Fabricadas en aluminio y PC

•TL-2805

•TL-2808

•TL-2815

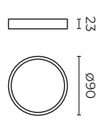

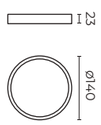

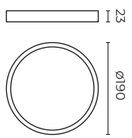

LED

TL-2805.B30 *BLANCO*
TL-2805.N30 *NEGRO*

LED SANAN 2835
6 W 100 - 277 V~ FP 0.9
3 000 K 425 lm IRC ≥80
IP 20 30 000 h Pza. caj.40

TL-2805.B40 *BLANCO*
TL-2805.N40 *NEGRO*

LED SANAN 2835
6 W 100 - 277 V~ FP 0.9
4 000 K 425 lm IRC ≥80
IP 20 30 000 h Pza. caj. 40

TL-2805.B65 *BLANCO*
TL-2805.N65 *NEGRO*

LED SANAN 2835
6 W 100 - 277 V~ FP 0.9
6 500 K 425 lm IRC ≥80
IP 20 30 000 h Pza. caj. 40

LED

TL-2808.B30 *BLANCO*
TL-2808.N30 *NEGRO*

LED SANAN 2835
12 W 100 - 277 V~ FP 0.9
3 000 K 959 lm IRC ≥80
IP 20 30 000 h Pza. caj. 20

TL-2808.B40 *BLANCO*
TL-2808.N40 *NEGRO*

LED SANAN 2835
12 W 100 - 277 V~ FP 0.9
4 000 K 959 lm IRC ≥80
IP 20 30 000 h Pza. caj. 20

TL-2808.B65 *BLANCO*
TL-2808.N65 *NEGRO*

LED SANAN 2835
12 W 100 - 277 V~ FP 0.9
6 500 K 959 lm IRC ≥80
IP 20 30 000 h Pza. caj. 20

LED

TL-2815.B30 *BLANCO*
TL-2815.N30 *NEGRO*

LED SANAN 2835
18 W 100 - 277 V~ FP 0.9
3 000 K 1 427 lm IRC ≥80
IP 20 30 000 h Pza. caj. 20

TL-2815.B40 *BLANCO*
TL-2815.N40 *NEGRO*

LED SANAN 2835
18 W 100 - 277 V~ FP 0.9
4 000 K 1 427 lm IRC ≥80
IP 20 30 000 h Pza. caj. 20

TL-2815.B65 *BLANCO*
TL-2815.N65 *NEGRO*

LED SANAN 2835
18 W 100 - 277 V~ FP 0.9
6 500 K 1 427 lm IRC ≥80
IP 20 30 000 h Pza. caj. 20

MONTAJE Y DIRECCIÓN DE LA LUZ

TL-2805
TL-2808
TL-2815

* Driver integrado.
* Pueden ser utilizadas con los sensores de movimiento SE-2101.B o SE-2102.B (*Pág. 131*).

FRAME

Fabricados en aluminio y PC

•TL-2807

•TL-2809

•TL-2816

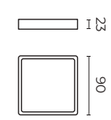

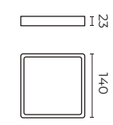

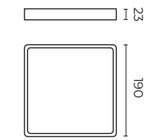

LED

TL-2807.B30 *BLANCO*
TL-2807.N30 *NEGRO*

LED SANAN 2835
6 W 100 - 277 V~ FP 0.9
3 000 K 425 lm IRC ≥80
IP 20 30 000 h Pza. caj.40

TL-2807.B40 *BLANCO*
TL-2807.N40 *NEGRO*

LED SANAN 2835
6 W 100 - 277 V~ FP 0.9
4 000 K 425 lm IRC ≥80
IP 20 30 000 h Pza. caj. 40

TL-2807.B65 *BLANCO*
TL-2807.N65 *NEGRO*

LED SANAN 2835
6 W 100 - 277 V~ FP 0.9
6 500 K 425 lm IRC ≥80
IP 20 30 000 h Pza. caj. 40

LED

TL-2809.B30 *BLANCO*
TL-2809.N30 *NEGRO*

LED SANAN 2835
12 W 100 - 277 V~ FP 0.9
3 000 K 959 lm IRC ≥80
IP 20 30 000 h Pza. caj. 20

TL-2809.B40 *BLANCO*
TL-2809.N40 *NEGRO*

LED SANAN 2835
12 W 100 - 277 V~ FP 0.9
4 000 K 959 lm IRC ≥80
IP 20 30 000 h Pza. caj. 20

TL-2809.B65 *BLANCO*
TL-2809.N65 *NEGRO*

LED SANAN 2835
12 W 100 - 277 V~ FP 0.9
6 500 K 959 lm IRC ≥80
IP 20 30 000 h Pza. caj. 20

LED

TL-2816.B30 *BLANCO*
TL-2816.N30 *NEGRO*

LED SANAN 2835
18 W 100 - 277 V~ FP 0.9
3 000 K 1 427 lm IRC ≥80
IP 20 30 000 h Pza. caj. 20

TL-2816.B40 *BLANCO*
TL-2816.N40 *NEGRO*

LED SANAN 2835
18 W 100 - 277 V~ FP 0.9
4 000 K 1 427 lm IRC ≥80
IP 20 30 000 h Pza. caj. 20

TL-2816.B65 *BLANCO*
TL-2816.N65 *NEGRO*

LED SANAN 2835
18 W 100 - 277 V~ FP 0.9
6 500 K 1 427 lm IRC ≥80
IP 20 30 000 h Pza. caj. 20

MONTAJE Y DIRECCIÓN DE LA LUZ

TL-2807
TL-2809
TL-2816

* Driver integrado.
* Pueden ser utilizadas con los sensores de movimiento SE-2101.B o SE-2102.B (*Pág. 131*).

MOON

Fabricadas en acero y PMMA

•TL-6010.B •TL-6014.B •TL-6018.B •TL-6022.B

LED

TL-6010.B30 *BLANCO*

SMD LED 2835
10 W 100 - 277 V~ FP 0.5
3 000 K 750 lm IRC ≥80
IP 20 20 000 h Pza. caj. 10

TL-6010.B40 *BLANCO*

SMD LED 2835
10 W 100 - 277 V~ FP 0.5
4 000 K 850 lm IRC ≥80
IP 20 20 000 h Pza. caj. 10

MONTAJE Y DIRECCIÓN DE LA LUZ

TL-6010

* Driver integrado.
* Pueden ser utilizadas con los sensores de movimiento SE-2101.B o SE-2102.B (***Pág. 131***).

MOON

Fabricadas en acero y PMMA

LED

TL-6014.B30 *BLANCO*

SMD LED 2835
14 W 100 - 277 V~ FP 0.5
3 000 K 1050 lm IRC ≥80
IP 20 20 000 h Pza. caj. 10

TL-6014.B40 *BLANCO*

SMD LED 2835
14 W 100 - 277 V~ FP 0.5
4 000 K 1 200 lm IRC ≥80
IP 20 20 000 h Pza. caj. 10

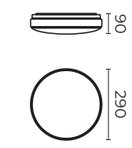

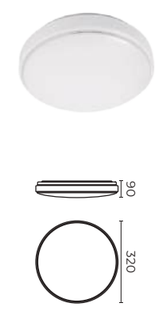

LED

TL-6018.B30 *BLANCO*

SMD LED 2835
18 W 100 - 277 V~ FP 0.5
3 000 K 1 350 lm IRC ≥80
IP 20 20 000 h Pza. caj. 10

TL-6018.B40 *BLANCO*

SMD LED 2835
18 W 100 - 277 V~ FP 0.5
4 000 K 1 500 lm IRC ≥80
IP 20 20 000 h Pza. caj. 10

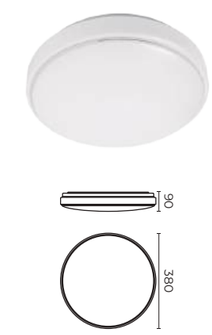

LED

TL-6022.B30 *BLANCO*

SMD LED 2835
22 W 100 - 277 V~ FP 0.5
3 000 K 1 650 lm IRC ≥80
IP 20 20 000 h Pza. caj. 10

TL-6022.B40 *BLANCO*

SMD LED 2835
22 W 100 - 277 V~ FP 0.5
4 000 K 1 800 lm IRC ≥80
IP 20 20 000 h Pza. caj. 10

MONTAJE Y DIRECCIÓN DE LA LUZ

TL-6014
TL-6018
TL-6022

* Driver integrado.
* Pueden ser utilizadas con los sensores de movimiento SE-2101.B o SE-2102.B (***Pág. 131***).

PROYECTO: Escuela de jueces
LUMINARIA: TL-4736.BMTC

BACK LITE PANEL |

Fabricada en PMMA y difusor de PS

SWITCH °K
3 000 K 4 500 K 6 500 K

* Para cambiar la temperatura de color, presiona el botón lateral hasta encontrar la iluminación ideal.
* Configuración de fabrica 4 500 K.

nuevo LED SWITCH

TL-4736.BMTC *BLANCO*

LED 2835 RUNLITE
36 W 100 - 277 V~ FP ≥0.9
3 000 K - 4 500 K - 6 500 K
3 440 lm - 3 817 lm - 3 632 lm
112° IRC ≥80 IP 40
50 000 h Pza. caj. 6

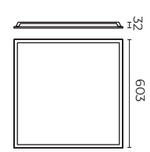

* Sistema de suspensión fabricado en cable acerado con suspensión, disponible en 1 m, 2 m y 3 m.

nuevo LED SWITCH

TL-4760.BMTC *BLANCO*

Runlite LED 2835
60 W 100 - 277 V~ FP ≥0.9
3 000 K - 4 500 K - 6 500 K
6 300 lm - 6 600 lm - 6 300 lm
112° IRC ≥80 IP 40 50 000 h
Pza. caj. 5



* Sistema de suspensión fabricado en cable acerado con suspensión, disponible en 1 m, 2 m y 3 m.

ACCESORIOS PARA MODELO TL-4736.BMTC (NO INCLUIDOS)

- **TL-4736.MAcc**
  Marco aluminio color blanco de empotrar.
- **KIT-SUS**
  Kit de suspensión 4 cables.

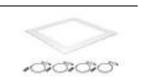

ACCESORIOS PARA MODELO TL-4760.BMTC (NO INCLUIDOS)

- **TL-4760.MAcc**
  Marco aluminio color blanco de empotrar.
- **KIT-SUS6C**
  Kit de suspensión 6 cables.

3 000 K 4 500 K 6 500 K

MONTAJE Y DIRECCIÓN DE LA LUZ

TL-4736
TL-4760

* Driver remoto.
* Disponibles con batería de emergencia.
* Accesorios se venden por separado.
* Disponible con sensor de movimiento sobre pedido.
* Pueden ser utilizadas con los sensores de movimiento SE-2101.B o SE-2102.B (***Pág. 131***).

PANEL

Fabricadas en lámina de aluminio y con difusor opalino de PP



LED

TL-1039.B30 *BLANCO*
LED Glorysky 4014
40 W 100 - 277 V~ FP 0.9
3 000 K 3 600 lm IRC ≥80
IP 20 30 000 h Pza. caj. 5

ATENUABLE 0-10 V~
TL-1039.B30DIM *BLANCO*
LED Glorysky 4014
40 W 100 - 277 V~ FP 0.9
3 000 K 3 600 lm IRC ≥80
IP 20 30 000 h Pza. caj. 5

TL-1039.B40 *BLANCO*
LED Glorysky 4014
40 W 100 - 277 V~ FP 0.9
4 000 K 3 600 lm IRC ≥80
IP 20 30 000 h Pza. caj. 5

TL-1039.B40DIM *BLANCO*
LED Glorysky 4014
40 W 100 - 277 V~ FP 0.9
4 000 K 3 600 lm IRC ≥80
IP 20 30 000 h Pza. caj. 5

TL-1039.B65 *BLANCO*
LED Glorysky 4014
40 W 100 - 277 V~ FP 0.9
6 500 K 3 600 lm IRC ≥80
IP 20 30 000 h Pza. caj. 5

TL-1039.B65DIM *BLANCO*
LED Glorysky 4014
40 W 100 - 277 V~ FP 0.9
6 500 K 3 600 lm IRC ≥80
IP 20 30 000 h Pza. caj. 5

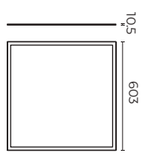

LED

TL-1040.B30 *BLANCO*
LED SANAN 4014
40 W 100 - 277 V~ FP 0.9
3 000 K 3 200 lm IRC ≥80
IP 20 30 000 h Pza. caj. 5

ATENUABLE 0-10 V~
TL-1040.B30DIM *BLANCO*
LED SANAN 4014
40 W 100 - 277 V~ FP 0.9
3 000 K 3 200 lm IRC ≥80
IP 20 30 000 h Pza. caj. 5

TL-1040.B40 *BLANCO*
LED SANAN 4014
40 W 100 - 277 V~ FP 0.9
4 000 K 3 400 lm IRC ≥80
IP 20 30 000 h Pza. caj. 5

TL-1040.B40DIM *BLANCO*
LED SANAN 4014
40 W 100 - 277 V~ FP 0.9
4 000 K 3 400 lm IRC ≥80
IP 20 30 000 h Pza. caj. 5

TL-1040.B65 *BLANCO*
LED SANAN 4014
40 W 100 - 277 V~ FP 0.9
6 500 K 3 600 lm IRC ≥80
IP 20 30 000 h Pza. caj. 5

TL-1040.B65DIM *BLANCO*
LED SANAN 4014
40 W 100 - 277 V~ FP 0.9
6 500 K 3 600 lm IRC ≥80
IP 20 30 000 h Pza. caj. 5

ACCESORIOS PARA MODELO TL-1039 (NO INCLUIDOS)

- **TL-1039.MAcc**
  Marco color blanco de empotrar.
- **KIT-SUS6C**
  Kit de suspensión 6 cables.

ACCESORIOS PARA MODELO TL-1040 (NO INCLUIDOS)

- **TL-1040.MAcc**
  Marco color blanco de empotrar.
- **KIT-SUS**
  Kit de suspensión 4 cables.

MONTAJE Y DIRECCIÓN DE LA LUZ

TL-1040
TL-1064

* Driver remoto.
* Disponibles con batería de emergencia.
* Accesorios se venden por separado.
* Disponible con sensor de movimiento sobre pedido.
* Pueden ser utilizadas con los sensores de movimiento SE-2101.B o SE-2102.B (*Pág. 131*).
* Modelos atenuables 0-10 V~.

PANEL

Fabricadas en lámina de aluminio y con difusor opalino de PP



LED

TL-1064.B40 *BLANCO*
LED Glorysky 4014
60 W 100 - 277 V~ FP 0.9
4 000 K 4 800 lm IRC ≥80
IP 20 30 000 h Pza. caj. 5

ATENUABLE 0-10 V~
TL-1064.B40DIM *BLANCO*
LED Glorysky 4014
60 W 100 - 277 V~ FP 0.9
4 000 K 4 800 lm IRC ≥80
IP 20 30 000 h Pza. caj. 5

TL-1064.B65 *BLANCO*
LED Glorysky 4014
60 W 100 - 277 V~ FP 0.9
6 500 K 4 800 lm IRC ≥80
IP 20 30 000 h Pza. caj. 5

TL-1064.B65DIM *BLANCO*
LED Glorysky 4014
60 W 100 - 277 V~ FP 0.9
6 500 K 4 800 lm IRC ≥80
IP 20 30 000 h Pza. caj. 5

ACCESORIOS PARA MODELO TL-1064 (NO INCLUIDOS)

- **TL-1064.MAcc**
  Marco color blanco de empotrar.
- **KIT-SUS6C**
  Kit de suspensión 6 cables.

* Sistema de suspensión fabricado en cable acerado con suspensión, disponible en 1 m, 2 m y 3 m.

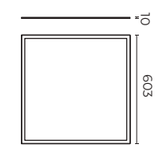

LED

TL-4740.B40 *BLANCO*
SMD LED
40 W 100 - 277 V~ FP 0.9
4 000 K 3 200 lm IRC ≥80
IP 65 50 000 h Pza. caj. 5

MONTAJE Y DIRECCIÓN DE LA LUZ

TL-1039
TL-4740

* Driver remoto.
* Disponibles con batería de emergencia.
* Accesorios se venden por separado.
* Disponible con sensor de movimiento sobre pedido.
* Pueden ser utilizadas con los sensores de movimiento SE-2101.B o SE-2102.B (*Pág. 131*).

PROYECTO: Casa Cocoyot
LUMINARIA: DH-5101.B

Interior / Techo / **Suspender / Sin LED integrado**

CHIME PAR30

Fabricada en aluminio y plástico

nuevo PAR30

TL-5175.BSUS *BLANCO*
TL-5175.NSUS *NEGRO*

PAR30 (No incluida)
Base E26
75 W máx 120 V~
IP 20 Pza. caj. 20

* Sugerencia de lámpara PAR30 LED FL-10PAR30.28 de Illux. (***Pág. 129***).

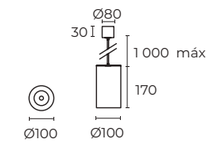

ACCESORIO PARA MODELO TL-5175.SUS (INCLUIDO)

• **Louvre**
Rejilla difusora de luz

CHIME GU10

Fabricada en aluminio y plástico

nuevo GU10

DH-5101.SUSB *BLANCO*
DH-5101.SUSN *NEGRO*

GU10 LED (No incluida)
Base GU10
50 W máx 120 V~
IP 20 Pza. caj. 25

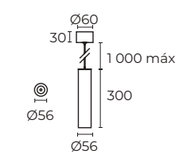

Configuración de código

** AGREGAR OPCIÓN SÓLO SI SE REQUIERE.*

DH-5101.SUS	B	*LVR
	ACABADO	ACCESORIO
	B BLANCO N NEGRO	LVR LOUVRE

MONTAJE Y DIRECCIÓN DE LA LUZ

TL-5175.SUS
DH-5101.SUS

* Altura máxima de suspensión 1 m.
* No incluye lámpara. Sugerencia de lámpara GU10 LED atenuable FL-10GU10 de Illux (***Pág. 136***).
* Requiere driver para lámparas de 12 V~ o 24 V~.

PROYECTO: 4Zone
LUMINARIA: DL-4001.S

BLOMMA

Fabricadas en aluminio

LED

DL-4001.S *SATÍN*
DL-4001.N *NEGRO*

LED SMD
30 W 100 - 277 V~
3 000 K 2 350 lm IRC ≥80
IP 20 30 000 h Pza. caj. 1

DL-4001.S40 *SATÍN*
DL-4001.N40 *NEGRO*

LED SMD
30 W 100 - 277 V~
4 000 K 2 350 lm IRC ≥80
IP 20 30 000 h Pza. caj. 1

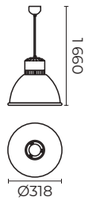

MONTAJE Y DIRECCIÓN DE LA LUZ

DL-4001

* Incluye driver integrado.
* Luminaria decorativa LED para suspender fabricada en aluminio acabado en satín o negro en el exterior y blanco en el interior.

PROYECTO: Oficinas Echeverría
LUMINARIAS: EDGE

EDGE

Fabricadas en extrusión de aluminio

LED

TL-4514.SORB *BLANCO*
TL-4514.SORN *NEGRO*

LED Fortimo PHILIPS

TL-4514.SUSB *BLANCO*
TL-4514.SUSN *NEGRO*

LED Fortimo PHILIPS

LUZ DIRECTA

	Medida	Potencia	lm
01	585	15.7 W	1 760
02	1 145	31.4 W	3 520
03	1 700	47.0 W	5 280
04	2 260	62.7 W	7 040
05	2 820	78.4 W	8 800

LED

TL-4515.B *BLANCO*
TL-4515.N *NEGRO*

LED Fortimo PHILIPS

LUZ DIRECTA

	Medida	Potencia	lm
01	585	15.7 W	1 760
02	1 145	31.4 W	3 520
03	1 700	47.0 W	5 280
04	2 260	62.7 W	7 040
05	2 820	78.4 W	8 800

LUZ INDIRECTA

Potencia	lm
15.7 W	1 760
31.4 W	3 520
47.0 W	5 280
62.7 W	7 040
78.4 W	8 800

LED

TL-4514.SORESQB *BLANCO*
TL-4514.SORESQN *NEGRO*

LED Fortimo PHILPS 15 W
120 - 277 V~ FP >0.9
3 000 K / 3 500 K / 4 000 K /
5 000 K 3 515 lm IRC 80
IP 20 50 000 h Pza. caj. 1

TL-4514.SUSESQB *BLANCO*
TL-4514.SUSESQN *NEGRO*

LED Fortimo PHILPS 15 W
120 - 277 V~ FP >0.9
3 000 K / 3 500 K / 4 000 K /
5 000 K 3 515 lm IRC 80
IP 20 50 000 h Pza. caj. 1

* Sistema de suspensión fabricado en cable acerado con suspensión, de 1 m máximo.

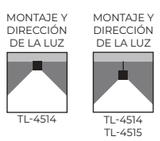

* La consulta de fotometrías se puede realizar en las fichas técnicas o descargar a través de la página web www.illux.com.mx
* Disponibles con tecnología **Tunable White o blanco dinámico** de 2 700 K a 6 500 K con protocolo **DALI**.
* La opción con Bio-Sensor **NO** es compatible con **Tunable White**.
* Considere que la medida final se obtiene al sumar 3 mm por cada tapa.
* Se puede modificar los lumenes bajo pedido.

EDGE

Fabricadas en extrusión de aluminio

FORMACIÓN DE CÓDIGO EDGE INTERCONECTABLE

TL-4514. □ □ □ □ □ □ □

OPCIONES		COLOR		TEMPERATURA		MEDIDA		*CONEXIÓN		ATENUABLE		**SENSOR	
SOR	Sobreponer	B	Blanco	27	2 700 K	01	585 mm	IN	Individual	D	0-10 V~	SENS	Bio-sensor
SUS	Suspender	N	Negro	30	3 000 K	02	1 145 mm	SE	Serie	DALI	DALI		
				35	3 500 K	03	1 700 mm						
				40	4 000 K	04	2 260 mm						
				50	5 000 K	05	2 820 mm						
				TW	Tunable White								

· Para Tunable White **NO** es necesario agregar la **D (0-10 V~)** y sólo es compatible con protocolo **DALI**.
Conexión: Se refiere al tipo de conexión de la luminaria. Si se interconectará deberá indicarse como SE (serie) en caso contrario deberá indicarse como IN (individual).
* * * Bio-Sensor **NO** es compatible con **Tunable White**.

TL-4515. □ □ □ □ □ □ □

COLOR		TEMPERATURA		MEDIDA		*CONEXIÓN		ATENUABLE		**SENSOR		***CIRCUITOS	
B	Blanco	27	2 700 K	01	585 mm	IN	Individual	D	0-10 V~	SENS	Bio-sensor	2C	2 Circuitos
N	Negro	30	3 000 K	02	1 145 mm	SE	Serie	DALI	DALI				
		35	3 500 K	03	1 700 mm								
		40	4 000 K	04	2 260 mm								
		50	5 000 K	05	2 820 mm								
		TW	Tunable White										

· Para Tunable White **NO** es necesario agregar la **D (0-10 V~)** y sólo es compatible con protocolo **DALI**.
*** Conexión:** Se refiere al tipo de conexión de la luminaria. Si se interconectará deberá indicarse como SE (serie) en caso contrario deberá indicarse como IN (individual).
* * Bio-Sensor **NO** es compatible con **Tunable White**.
* * * **Circuitos:** Se refiere al número de circuitos que tendrá la luminaria. Debe dejar el campo vacío si la luz directa e indirecta operarán con el mismo circuito ó 2C si se requiere que la operación sea de forma independiente.

EDGE FLEK

Fabricada en extrusión de aluminio

nuevo LED

TL-4525.B *BLANCO*
TL-4525.N *NEGRO*

LED Fortimo PHILPS
120 - 277 V~ FP >0.9
3 000 K / 3 500 K / 4 000 K /
5 000 K 3 515 lm IRC≥80
IP 20 50 000 h Pza. caj. 1

LUZ INDIRECTA

	Medida	Potencia	lm
02	1 145	31.4 W	3 520
04	2 260	62.7 W	7 040

* Con opción a 1 ó 2 circuitos
* Con opción a conexión individual ó serie
* SPOTS compatibles con riel inferior trifásico **TL-4000 (40)** **TL-3503.RZ, TL-3510.RZ, TL-3514.RZ, TL-3515.RZ, TL-3530.RZ y TL-4025.R**
* SPOTS compatibles con riel inferior **TL-5100 (51)** **TL-2919.R, TL-2929.R, TL-5140.R, TL-5141.R, TL-5150.R, TL-5155.R, TL-5160.R, TL-5161.R y TL-5162.R**

FORMACIÓN DE CÓDIGO EDGE CON OPCIÓN A SPOTS

TL-4525. □ □ □ □ □ □

COLOR
B Blanco
N Negro

MEDIDA
02 1 145 mm
04 2 260 mm

RIEL INFERIOR
51 TL-5100
40 TL-4000

TEMPERATURA
30 3 000 K
35 3 500 K
40 4 000 K
50 5 000 K

CONEXIÓN
IN Individual
SE Serie

CIRCUITOS
1C 1 CIRCUITO
2C 2 CIRCUITOS

MONTAJE Y DIRECCIÓN DE LA LUZ

TL-4525

* La consulta de fotometrías se puede realizar en las fichas técnicas o descargar a través de la página web www.illux.com.mx
* Potencia inferior depende de la cantidad de SPOTS colocados.
* Considere que la medida final se obtiene al sumar 3 mm por cada tapa.

PROYECTO: Boutique Leonor
LUMINARIA: TL-4525.B

BIO-Sensor de presencia |

Fabricado en policarbonato

nuevo

SE-7007 *ATENUABLE 0-10V*

Voltaje Entrada/Salida:
12 - 24 V DC / 12 V DC
Frecuencia: 24 - 24.25 GHz
Amperaje: ≤50 mA
Consumo en reposo:
≤0.6 W / 12 V DC
Distancia de detección:
2 - 3 m
Ángulo de detección:
80° / 96°
Altura de montaje:
2.5 - 4 m máx
Velocidad de ausencia de presencia: 0.5 seg
Velocidad de presencia a ausencia: 30 seg
IP 20

nuevo

ZL-7007 *0-10V / ON/OFF*

Voltaje entrada: 120 - 277 V~
Frecuencia: 50/60 Hz
Amperaje: ≤50 mA
Consumo en reposo: ≤1W
Corriente entrada:
0.90 - 0.36 A
Voltaje salida: 12 V dc
Corriente salida: 100 mA máx
Clase II IP 20

DIAGRAMA DE INSTALACIÓN

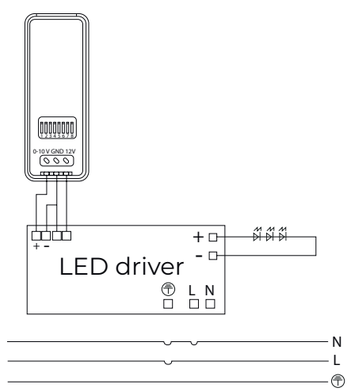

Esquema de función del BIO-Sensor de presencia |

FUNCIÓN DE ATENUACIÓN

Cuando se utiliza en combinación con drivers LED y balastos atenuables de 0 - 10 V~, el sensor puede trabajar 3 modos. Función de atenuación, 100% → luz baja → apagado. El sensor SE-7007 sensible a los cambios de luz y de respiración, es fácil de instalar y muy rentable.

1. Con suficiente luz ambiental el sensor no enciende la luminaria.

3. Se pueden detectar el cuerpo, la cabeza y otros pequeños movimientos en el trabajo normal, y la luz está siempre encendida.

2. Cuando la luz ambiental es insuficiente, el sensor enciende la luminaria cuando detecta movimiento.

4. Cuando el sensor no detecta movimiento y señal de avance lento, la luz se apagará automáticamente después del tiempo de retraso.

Además, el sensor puede proporcionar una función de encendido/apagado de detección de respiración el período de espera se establece en "0s", con modo DH)

Con suficiente luz ambiental el sensor no enciende la luminaria incluso si se detecta la señal de movimiento.

Cuando la luz ambiental es insuficiente, el sensor enciende la luminaria cuando detecta movimiento.

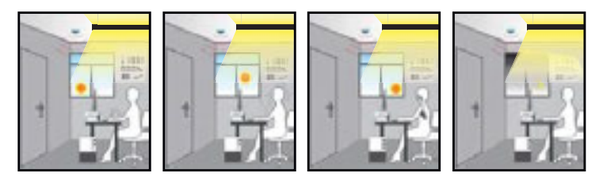

Se pueden detectar el cuerpo, la cabeza y otros pequeños movimientos en el trabajo, y la relación de luminiscencia de la lámpara se puede ajustar de acuerdo con la intensidad de la luz ambiental para mantener una iluminación constante en el escritorio.

Con suficiente luz ambiental el sensor no enciende la luminaria incluso si se detecta la señal de movimiento.

SUPER-LINE |

Fabricadas en aluminio

LED

TL-1509.B30 *BLANCO*
TL-1509.N30 *NEGRO*

LED SMD 2835
9 W 100 - 277 V~ FP 0.9
3 000 K (Blanco - 800 lm
Negro - 700 lm) IRC ≥80
IP 40 20 000 h Pza. caj. 25

TL-1509.B40 *BLANCO*
TL-1509.N40 *NEGRO*

LED SMD 2835
9 W 100 - 277 V~ FP 0.9
4 000 K (Blanco - 800 lm
Negro - 780 lm) IRC ≥80
IP 40 20 000 h Pza. caj. 25

* Interconectar un máximo de 14 luminarias.

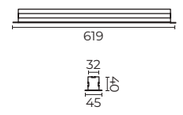

LED

TL-1518.B30 *BLANCO*
TL-1518.N30 *NEGRO*

LED SMD 2835
18 W 100 - 277 V~ FP 0.9
3 000 K (Blanco - 1 350 lm
Negro - 1 350 lm) IRC ≥80
IP 40 20 000 h Pza. caj. 25

TL-1518.B40 *BLANCO*
TL-1518.N40 *NEGRO*

LED SMD 2835
18 W 100 - 277 V~ FP 0.9
4 000 K (Blanco - 1 550 lm
Negro - 1 500 lm) IRC ≥80
IP 40 20 000 h Pza. caj. 25

* Interconectar un máximo de 7 luminarias.



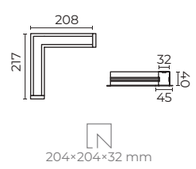

LED

TL-1500.B30 *BLANCO*
TL-1500.N30 *NEGRO*

LED SMD 2835
6 W 100 - 277 V~ FP 0.9
3 000 K (Blanco - 500 lm
Negro - 480 lm) IRC ≥80
IP 40 20 000 h Pza. caj. 20

TL-1500.B40 *BLANCO*
TL-1500.N40 *NEGRO*

LED SMD 2835
6 W 100 - 277 V~ FP 0.9
4 000 K (Blanco - 530 lm
Negro - 500 lm) IRC ≥80
IP 40 20 000 h Pza. caj. 20

ACCESORIOS PARA INTERCONEXIÓN (NO INCLUIDO)

- **TL-1501.Acc**
  Conector.

MONTAJE Y DIRECCIÓN DE LA LUZ

TL-1509
TL-1518
TL-1500

* Driver integrado.
* Accesorios se venden por separado.
* Pueden ser utilizadas con los sensores de movimiento SE-2101.B o SE-2102.B (***Pág. 131***).

Esquema de interconexión SUPER-LINE |

Fabricadas en aluminio

TIPOS INTERCONECTABLES

TL-1509.B / TL-1509.N

TL-1518.B / TL-1518.N

TL-1500.B / TL-1500.N

CONECTOR TL-1501.Acc

PASOS DE INTERCONEXIÓN

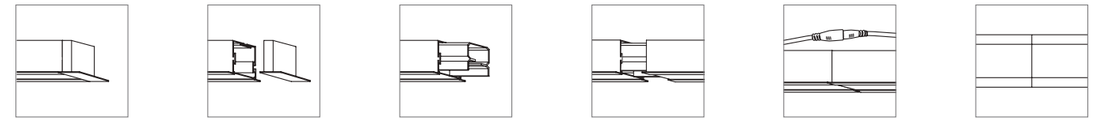

Ubicar la tapa | Retirar la tapa | Colocar el conector | Conectar ambas luminarias | Conectar la alimentación | Interconexión lista

EJEMPLO DE INTERCONEXIÓN

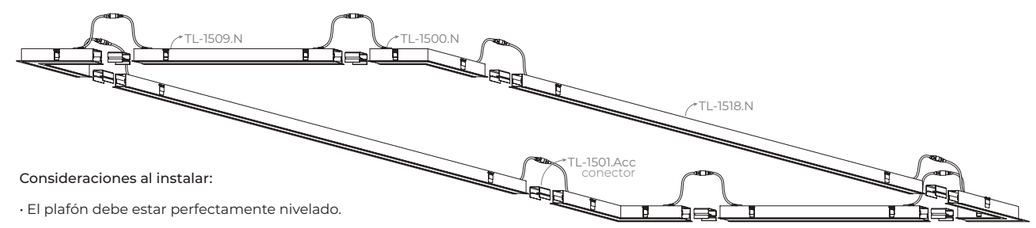

Consideraciones al instalar:

- El plafón debe estar perfectamente nivelado.
- Las pinzas de sujeción deben de librar la canaleta, por ello se recomienda establecer un margen de 10 cm adicionales en el ancho de la luminaria, con respecto a las canaletas.
- Si se interconectan utilizar el accesorio de interconexión, para evitar que se muevan las luminarias y que la línea de luz se corte.

FORMACIÓN DE CÓDIGO INTERCONECTABLES

TL-15 □. □ □

Potencia y Medida	Color	Temperatura
Mismo ancho: **09** (9 W / 45x40x619 mm)	**B** (Blanco)	**30** (3 000 K)
Mismo ancho: **18** (18 W / 45x40x1218 mm)	**N** (Negro)	**40** (4 000 K)
00 (6 W / 45x40x217 mm)		

Nota:

* Permiten el uso con sensor de movimiento SE-2101.B o SE-2102.B

MEGA-LINE

Fabricadas en aluminio

LED

TL-1515.B30 *BLANCO*
TL-1515.N30 *NEGRO*

LED SMD 2835
15 W 100 - 277 V~ FP 0.9
3 000 K (Blanco - 1 400 lm
Negro - 1 300 lm) IRC ≥80
IP 20 20 000 h Pza. caj. 12

TL-1515.B40 *BLANCO*
TL-1515.N40 *NEGRO*

LED SMD 2835
15 W 100 - 277 V~ FP 0.9
4 000 K (Blanco - 1 500 lm
Negro - 1 400 lm) IRC ≥80
IP 20 20 000 h Pza. caj. 12

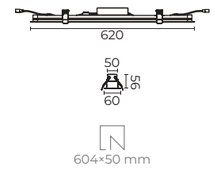



LED

TL-1530.B30 *BLANCO*
TL-1530.N30 *NEGRO*

LED SMD 2835
40 W 100 - 277 V~ FP 0.9
3 000 K (Blanco - 4 600 lm
Negro - 4 200 lm) IRC ≥80
IP 20 20 000 h Pza. caj. 12

TL-1530.B40 *BLANCO*
TL-1530.N40 *NEGRO*

LED SMD 2835
40 W 100 - 277 V~ FP 0.9
4 000 K (Blanco - 4 900 lm
Negro - 4 400 lm) IRC ≥80
IP 20 20 000 h Pza. caj. 12

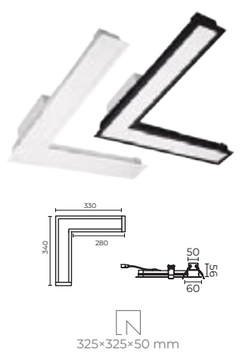

LED

TL-1516.B30 *BLANCO*
TL-1516.N30 *NEGRO*

SMD LED
15 W 100 - 277 V~ FP 0.9
3 000 K (Blanco - 1 400 lm
Negro - 1 300 lm) IRC ≥80
IP 20 20 000 h Pza. caj. 10

TL-1516.B40 *BLANCO*
TL-1516.N40 *NEGRO*

SMD LED
15 W 100 - 277 V~ FP 0.9
4 000 K (Blanco - 1 500 lm
Negro - 1 400 lm) IRC ≥80
IP 20 20 000 h Pza. caj. 10

ACCESORIOS PARA INTERCONEXIÓN (INCLUIDO)

• **TL-1502.Acc**
Conector.



MONTAJE Y DIRECCIÓN DE LA LUZ

TL-1515
TL-1530
TL-1516

* Driver integrado.
* Incluye 1 conector por luminaria. Puede ajustarse a los lúmenes requeridos de acuerdo a las necesidades del área, sobre pedido.
* Pueden ser utilizadas con los sensores de movimiento SE-2101.B o SE-2102.B (*Pág. 131*).

Esquema de interconexión MEGA-LINE

Fabricadas en aluminio

TIPOS INTERCONECTABLES

TL-1515.B / TL-1515.N

TL-1530.B / TL-1530.N

TL-1516.B / TL-1516.N

CONECTOR TL-1502.Acc

PASOS DE INTERCONEXIÓN

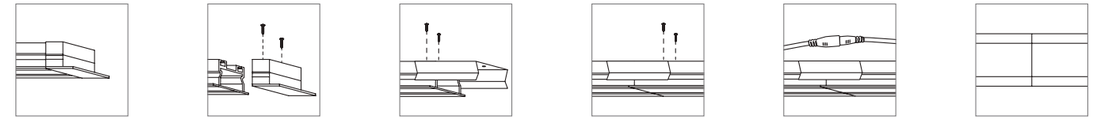

Ubicar la tapa | Retirar la tapa | Colocar el conector | Conectar ambas luminarias | Conectar la alimentación | Interconexión lista

EJEMPLO DE INTERCONEXIÓN

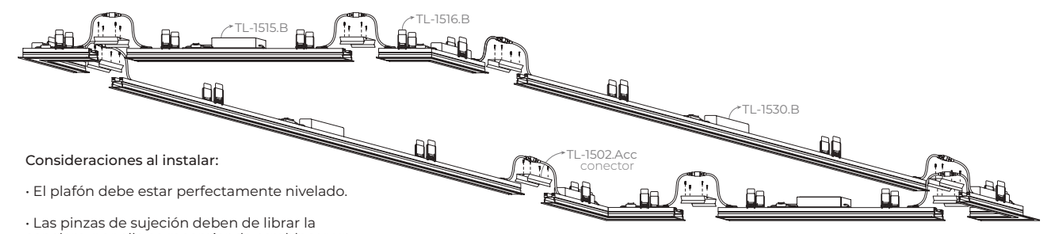

Consideraciones al instalar:

• El plafón debe estar perfectamente nivelado.

• Las pinzas de sujeción deben de librar la canaleta, por ello se recomienda establecer un margen de 10 cm adicionales en el ancho de la luminaria, con respecto a las canaletas.

• Si se interconectan utilizar el accesorio de interconexión, para evitar que se muevan las luminarias y que la línea de luz se corte.

FORMACIÓN DE CÓDIGO INTERCONECTABLES

TL-15 □. □ □ □

Potencia y Medida	Color	Temperatura	Atenuable	
Mismo ancho: **15** (15 W / 60×56×620 mm)	**B** (Blanco)	**30** (3 000 K)	**DIM**	TRIAC
30 (30 W / 65×27×1220 mm)	**N** (Negro)	**40** (4 000 K)	**0-10V**	0-10 V~
16 (15 W / 60×56×325 mm)				

Nota:

* Permiten el uso con sensor de movimiento SE-2101.B o SE-2102.B
** Interconexión máxima de hasta 10 luminarias por circuito.

INVISIBLE-LINE |

Fabricadas en aluminio



nuevo LED

TL-1523.B30 *BLANCO*
TL-1523.N30 *NEGRO*

LED SMD 2835
15 W 100 - 277 V~ FP 0.9
3 000 K (Blanco - 1 350 lm
Negro - 1 100 lm) IP 20
IRC ≥80 UGR 29 20 000 h
Pza. caj. 9

TL-1523.B40 *BLANCO*
TL-1523.N40 *NEGRO*

LED SMD 2835
15 W 100 - 277 V~ FP 0.9
4 000 K (Blanco - 1 450 lm
Negro - 1 250 lm) IP 20
IRC ≥80 UGR 29 20 000 h
Pza. caj. 9

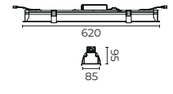

nuevo LED

TL-1522.B30 *BLANCO*
TL-1522.N30 *NEGRO*

LED SMD 2835
30 W 100 - 277 V~ FP 0.9
3 000 K (Blanco - 2 700 lm
Negro - 2 200 lm) IP 20
IRC ≥80 UGR 29 20 000 h
Pza. caj. 9

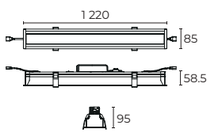

TL-1522.B40 *BLANCO*
TL-1522.N40 *NEGRO*

LED SMD 2835
30 W 100 - 277 V~ FP 0.9
4 000 K (Blanco - 2 900 lm
Negro - 2 500 lm) IP 20
IRC ≥80 UGR 29 20 000 h
Pza. caj. 9

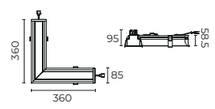

nuevo LED

TL-1521.B30 *BLANCO*
TL-1521.N30 *NEGRO*

LED SMD 2835
15 W 100 - 277 V~ FP 0.9
3 000 K (Blanco - 1 300 lm
Negro - 1 050 lm) IP 20
IRC ≥80 UGR 29 20 000 h
Pza. caj. 8

TL-1521.B40 *BLANCO*
TL-1521.N40 *NEGRO*

LED SMD 2835
15 W 100 - 277 V~ FP 0.9
4 000 K (Blanco - 1 400 lm
Negro - 1 200 lm) IP 20
IRC ≥80 UGR 29 20 000 h
Pza. caj. 8

ACCESORIO PARA INTERCONEXIÓN (INCLUIDO)

- **TL-1524.Acc**
  Conector.



MONTAJE Y DIRECCIÓN DE LA LUZ

TL-1523
TL-1522
TL-1521

* Driver integrado.
* Incluye 1 conector por luminaria.
* Interconectar un máximo de 10 luminarias por circuito.
* Pueden ser utilizadas con los sensores de movimiento SE-2101.B o SE-2102.B (*Pág. 131*).

Esquema de interconexión INVISIBLE-LINE |

Fabricadas en aluminio

TIPOS INTERCONECTABLES

TL-1523.B / TL-1523.N

TL-1522.B / TL-1522.N

TL-1521.B / TL-1521.N

CONECTOR TL-1524.Acc

PASOS DE INTERCONEXIÓN

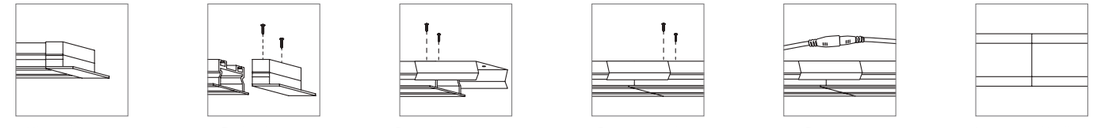

Ubicar la tapa | Retirar la tapa | Colocar el conector | Conectar ambas luminarias | Conectar la alimentación | Interconexión lista

EJEMPLO DE INTERCONEXIÓN

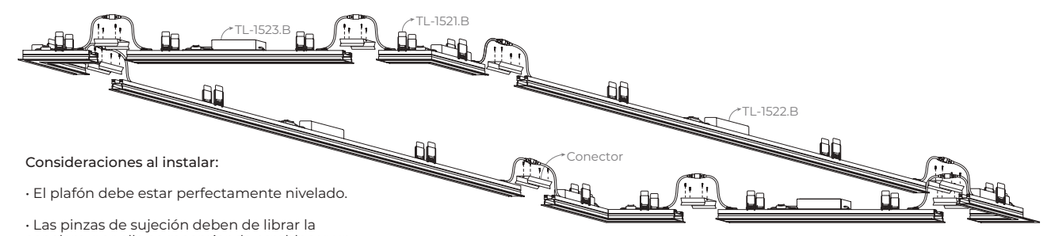

Consideraciones al instalar:

- El plafón debe estar perfectamente nivelado.
- Las pinzas de sujeción deben de librar la canaleta, por ello se recomienda establecer un margen de 10 cm adicionales en el ancho de la luminaria, con respecto a las canaletas.
- Si se interconectan utilizar el accesorio de interconexión, para evitar que se muevan las luminarias y que la línea de luz se corte.

FORMACIÓN DE CÓDIGO INTERCONECTABLES

TL-15 □. □ □ □

Potencia y Medida	Color	Temperatura	Atenuable
Mismo ancho: **23** (15 W / 95×85×620 mm) **22** (30 W / 95×85×1220 mm) **21** (15 W / 95×58.5×360 mm)	**B** (Blanco) **N** (Negro)	**30** (3 000 K) **40** (4 000 K)	**0-10V** (0-10 V~)

Nota:

* Permiten el uso con sensor de movimiento SE-2101.B o SE-2102.B
** Máximo 10 luminarias a una línea de corriente.



PROYECTO: Parque Toreo
LUMINARIA: TL-7145.B

Interior - Exterior / Techo / **Sobreponer / LED**

PARK |

Fabricadas en policarbonato y PMMA

nuevo LED

TL-7122.B *BLANCO*

JUFEI
22 W 120 - 277 V~ FP 0.9
4 000 K 3 300 lm IRC ≥80
IP 65 30 000 h Pza. caj. 4

TL-7122.BEMER *EMERGENCIA*

JUFEI
25 W 120 - 277 V~ FP 0.9
4 000 K 3 300 lm IRC ≥80
IP 65 30 000 h Pza. caj. 4

TL-7122.BSENS *SENSOR ON-OFF*

JUFEI
22 W 120 - 277 V~ FP 0.9
4 000 K 3 300 lm IRC ≥80
IP 65 30 000 h Pza. caj. 4

TL-7122.BSENSDIM
SENSOR ATENUABLE

JUFEI
22 W 120 - 277 V~ FP 0.9
4 000 K 3 300 lm IRC ≥80
IP 65 30 000 h Pza. caj. 4

TL-7122.BSENSDIMEMER
SENSOR ATENUABLE EMERGENCIA

JUFEI
25 W 120 - 277 V~ FP 0.9
4 000 K 3 300 lm IRC ≥80
IP 65 30 000 h Pza. caj. 4

LED

TL-7145.B *BLANCO*

SMD LED
45 W 120 - 277 V~ FP 0.9
4 000 K 6 719 lm IRC ≥80
IP 65 30 000 h Pza. caj. 4

TL-7145.BEMER *EMERGENCIA*

SMD LED
45 W 100 - 277 V~ FP 0.9
4 000 K 6 719 lm IRC ≥80
IP 65 30 000 h Pza. caj. 4

TL-7145.BSENS *SENSOR ON-OFF*

SMD LED
45 W 120 - 277 V~ FP 0.9
4 000 K 6 719 lm IRC ≥80 IP
65 30 000 h Pza. caj. 4

TL-7145.BSENSDIM
SENSOR ATENUABLE

SMD LED
45 W 100 - 277 V~ FP 0.9
4 000 K 6 719 lm IRC ≥80
IP 65 30 000 h Pza. caj. 4

MONTAJE Y DIRECCIÓN DE LA LUZ

TL-71(XX)

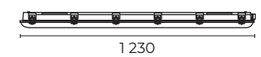

LED

TL-7125.B *BLANCO*

SMD LED
25 W 120 - 277 V~ FP 0.9
4 000 K 3 125 lm IRC ≥80
IP 65 30 000 h Pza. caj. 6

TL-7125.BEMER *EMERGENCIA*

SMD LED
25 W 100 - 277 V~ FP 0.9
4 000 K 3 125 lm IRC ≥80
IP 65 30 000 h Pza. caj. 6

TL-7125.BSENS *SENSOR ON-OFF*

SMD LED
25 W 120 - 277 V~ FP 0.9
4 000 K 3 125 lm IRC ≥80
IP 65 30 000 h Pza. caj. 6

TL-7125.BSENSDIM
SENSOR ATENUABLE

SMD LED
25 W 100 - 277 V~ FP 0.9
4 000 K 3 125 lm IRC ≥80
IP 65 30 000 h Pza. caj. 6

TL-7131.B *BLANCO*

SMD LED
30 W 120 - 277 V~ FP 0.9
4 000 K 3 750 lm IRC ≥80
IP 65 30 000 h Pza. caj. 6

TL-7131.BEMER *EMERGENCIA*

SMD LED
30 W 100 - 277 V~ FP 0.9
4 000 K 3 750 lm IRC ≥80
IP 65 30 000 h Pza. caj. 6

TL-7131.BSENS *SENSRO ON-OFF*

SMD LED
30 W 120 - 277 V~ FP 0.9
4 000 K 3 750 lm IRC ≥80
IP 65 30 000 h Pza. caj. 6

TL-7131.BSENSDIM
SENSOR ATENUABLE

SMD LED
30 W 100 - 277 V~ FP 0.9
4 000 K 3 750 lm IRC ≥80
IP 65 30 000 h Pza. caj. 6

* Driver integrado.
* Pueden ser utilizadas con los sensores de movimiento (***Pág. 100***).

PARK

Fabricadas en policarbonato y PMMA

LED

TL-1835.B40 *BLANCO*

LED
36 W 100 - 277 V~ FP 0.9
4 000 K 2 880 lm IRC ≥80
IP 65 25 000 h Pza. caj. 20

TL-1835.B65 *BLANCO*

LED
36 W 100 - 277 V~ FP 0.9
6 500 K 2 880 lm IRC ≥80
IP 65 25 000 h Pza. caj. 20

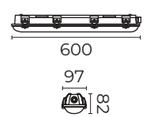

LED

TL-7115.B *BLANCO*

SMD LED
15 W 120 - 277 V~ FP 0.9
4 000 K 1 875 lm IRC ≥80
IP 65 30 000 h Pza. caj. 6

TL-7115.BEMER *EMERGENCIA*

SMD LED
15 W 100 - 277 V~ FP 0.9
4 000 K 1 875 lm IRC ≥80
IP 65 30 000 h Pza. caj. 6

TL-7115.BSENS *SENSOR ON-OFF*

SMD LED
15 W 120 - 277 V~ FP 0.9
4 000 K 1 875 lm IRC ≥80
IP 65 30 000 h Pza. caj. 6

TL-7115.BSENSDIM
SENSOR ATENUABLE

SMD LED
15 W 100 - 277 V~ FP 0.9
4 000 K 1 875 lm IRC ≥80
IP 65 30 000 h Pza. caj. 6

LED

TL-7218.B40 *BLANCO*

T8 LED
2×18 W 100 - 277 V~
FP 0.9 4 000 K 3 400 lm
IRC ≥80 IP 65 15 000 h
Pza. caj. 6

TL-7218.B40SENS *SENSOR ON-OFF*

T8 LED
2×18 W 120 - 277 V~
FP 0.9 4 000 K 3 400 lm
IRC ≥80 IP 65 15 000 h
Pza. caj. 6

* El sensor es externo.

TL-7218.B65 *BLANCO*

T8 LED
2×18 W 100 - 277 V~ FP 0.9
6 500 K 3 400 lm IRC ≥80
IP 65 15 000 h Pza. caj. 6

TL-7218.B65SENS *SENSOR ON-OFF*

T8 LED
2×18 W 120 - 277 V~ FP 0.9
6 500 K 3 400 lm IRC ≥80
IP 65 15 000 h Pza. caj. 6

* El sensor es externo.

MONTAJE Y DIRECCIÓN DE LA LUZ

TL-1835
TL-7115
TL-7218

* Driver integrado.
* Pueden ser utilizadas con los sensores de movimiento (*Pág. 100*).

FINESTRA

Fabricadas en policarbonato

LED

TL-7130.B *BLANCO*

LED Epistar 2835
30 W 100 - 277 V~ FP 0.9
4 000 K 2 550 lm IRC ≥80
IP 66 40 000 h Pza. caj. 8

TL-7130.BEMER *EMERGENCIA*

90 min de luz.
LED Epistar 2835
30 W 100 - 277 V~ FP 0.9
4 000 K 2 550 lm IRC ≥80
IP 66 40 000 h Pza. caj. 8

* Disponibles con sensor de movimiento integrado SE-7006 (***TL-7130.BSENS***) (***TL-7130.BEMERSENS***) o atenuable SE-7008 (***TL-7130. SENSDIM***) sobre pedido.

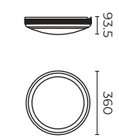

LED

ML-7114.N *NEGRO*

EVERLIGHT SMD2835
14 W 100 - 277 V~ FP 0.9
4 000 K 1 260 lm IRC ≥80
IP 65 30 000 h Pza. caj. 8

ML-7114.NEMER *EMERGENCIA*

90 min de luz.
EVERLIGHT SMD2835
14 W 100 - 277 V~ FP 0.9
4 000 K 1 260 lm IRC ≥80
IP 65 30 000 h Pza. caj. 8

* Disponibles con sensor de movimiento integrado SE-7006 (***ML-7114.NSENS***) o atenuable SE-7008 (***ML-7114.NSENSDIM***).

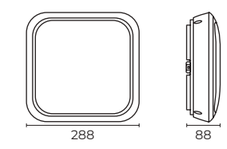

MONTAJE Y DIRECCIÓN DE LA LUZ

TL-7130

MONTAJE Y DIRECCIÓN DE LA LUZ

ML-7114

* Driver integrado.
* Pueden ser utilizadas con los sensores de movimiento SE-2101.B o SE-2102.B (*Pág. 131*).

Sensor ON/OFF |

Fabricado en policarbonato

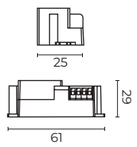

Potencia:
· 200 W máx
120 - 277 V~ 1.66 - 0.72 A
· 400 W máx
120 - 277 V~ 3.33 - 0.72 A
Consumo:
0.4 kWh máx

nuevo

SE-7006 *ON/OFF*

Encendido y apagado automático basado en el movimiento y en el nivel de luz.

Su tamaño compacto lo hace adecuado para fijarse con la mayoría de las luminarias.

4 prensas de poste en el terminal (L, N, N, L), fácil de ensamblar.

El detector de área, el temporizador y el umbral de la luz del día se pueden establecer con precisión a través del switch DIP.

50/60 Hz IP 20

PATRÓN DE DETECCIÓN

Altura de montaje en pared: 2 m
Área de detección: 100% / 75% / 50% / 25%

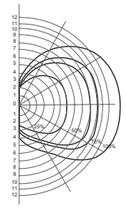

Movimiento lento (Velocidad 1 m/s)

Altura de montaje en techo: 3 m
Área de detección: 100% / 75% / 50% / 25%

Movimiento lento (Velocidad 1 m/s)

Altura de montaje en techo: 4 m
Área de detección: 100%

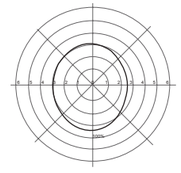

Movimiento lento (Velocidad 1 m/s)
*Cuando se instala a una altura de montaje de 4 m, el sensor con un área de detección del 75 %/50 %/25 % no puede detectar señales de movimiento.

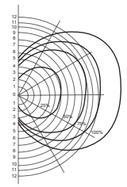

Movimiento lento (Velocidad 0,3 m/s)

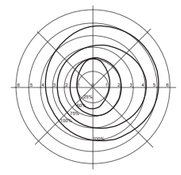

Movimiento lento (Velocidad 0,3 m/s)

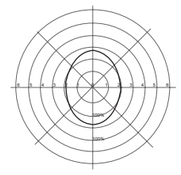

Movimiento lento (Velocidad 0,3 m/s)
*Cuando se instala a una altura de montaje de 4 m, el sensor con un área de detección del 75 %/50 %/25 % no puede detectar señales de movimiento.

SENSOR DE MOVIMIENTO + DRIVER LED O BALASTRO



Con suficiente luz ambiental, la luz no se encenderá incluso si hay una señal de movimiento.



Con luz ambiental insuficiente, el sensor enciende la luz cuando se detecta movimiento.



Después de transcurrido el tiempo de espera, el sensor apaga la luz cuando no se detecta movimiento.

* Se venden por separado o integrado a las luminarias (*consultar modelos*).

Sensor Atenuable |

Fabricado en policarbonato

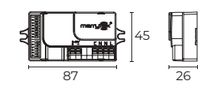

nuevo

SE-7008 *ATENUABLE*

Salida de potencia de RF ultrabaja, inofensiva para la salud humana.

Con mini sensor detector, que no bloquea la luz.

Los parámetros se pueden configurar mediante control o interruptores remotos. DIP.

Este sensor está especialmente diseñado para las luminarias que tienen espacio limitado.

El mini sensor de movimiento está separado de la parte conectada a la corriente de energía del sensor.de reinstalar o ajustar.

Voltaje entrada:
120/277 V AC
Frecuencia: 250/60 Hz
Voltaje salida:
120 V AC - 3.60 A /
277 V AC - 3.40 A
Consumo en reposo:
≤1 W
Amperaje: ≤50 mA
Distancia de detección:
2 - 3 m
Ángulo de detección:
80° / 96°
Altura de montaje:
3 - 6 m máx
Velocidad de ausencia a presencia: 0.5 seg
Velocidad de presencia a ausencia: 10 seg
IP 20

DIAGRAMA DE INSTALACIÓN

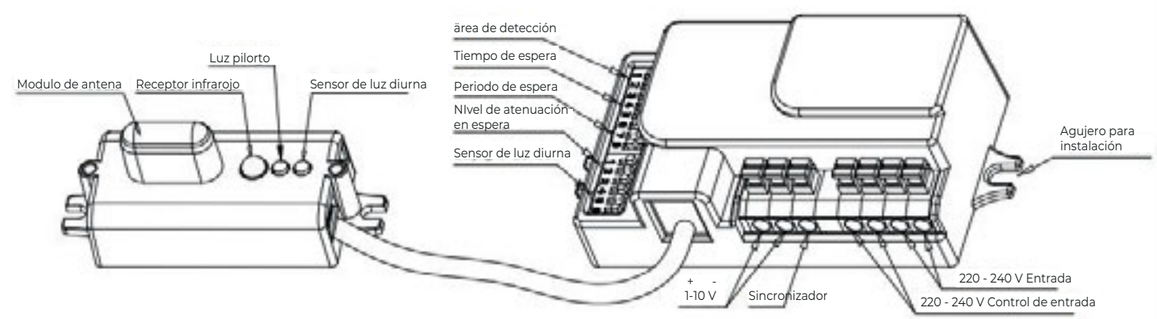

* Se venden por separado o integrado a las luminarias (*consultar modelos*).

PROYECTO: Centro de Distribución Insurgente
LUMINARIA: TL-86200.NMTCWCL

Interior / Techo / **Suspender / LED**

HIGH BAY |

Fabricada en aluminio y policarbonato

SWITCH °K 3 000 K 4 000 K 5 000 K

SWITCH W

ALL IN 1

nuevo LED

TL-86200.NMTCWCL *NEGRO*

LUMILEDS 2835
120 W - 150 W - 200 W
100 - 277 V~ 60° / 90° / 120°
3 000 K - 4 000 K - 5 000 K
50 000 h IRC ≥80
IP 65 Pza. caj. 1

* Configuración inicial de fabrica 200 W y 4 000 K

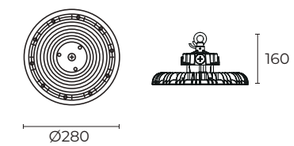

TODO EN UNA MISMA LUMINARIA
* Los lúmenes varian según la potencia y temperatura de color.

POTENCIA	3 000 K	4 000 K	5 000 K
120 W	17 100 lm	19 200 lm	18 500 lm
150 W	21 500 lm	24 000 lm	23 500 lm
200 W	25 500 lm	32 000 lm	27 500 lm

Configuración de código

TL-86200.NMT	60	CWCL

ÁNGULO DE APERTURA
60 60°
90 90°
120 120°

INCLUYE

- **Cadena 500 mm**
  Accesorio para suspender

ACCESORIOS PARA MODELO TL-86200.NMT120CWCL (NO INCLUIDOS)

- **RF-86200**
  Reflector de aluminio

- **TL-86200.Acc**
  Reflector de policarbonato

- **TP-86200**
  Tapa de policarbonato

- **SP-86200.N**
  Soporte para techo en negro

- **GN-86200.N**
  Gancho de montaje

- **CS-86200.A**
  Cuerda de seguridad

- **SE-7009**
  Sensor de movimiento

- **BL-7200.EMER**
  KIT de emergencia

MONTAJE Y DIRECCIÓN DE LA LUZ

TL-86200

* Driver incluido.

Sensor Atenuable |

Fabricado en policarbonato

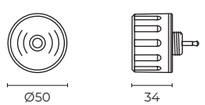

SE-7009 *ATENUABLE*

Tensión de funcionamiento: *11 - 13 V DC*
Atenuación: *0-10 V*
Amperaje: *<30 mA*
Frecuencia de operación: *5.8 GHz, 75 MHz, ISM banda de onda*
Consumo de energía: *≤3mW (reposo)*
Distancia de detección: *Instalación en techo 12 m - 0.3 m/s - 4 m de radio*
1 m/s - 3 m de radio
Sensibilidad de detección: *25% / 50% / 75% /* 100%
Sensor de Luz diurna: *Encendido / 5 lux / 15 lux / 30 lux / 50 lux / 100 lux / 150 lux / Inactivo*
Periodo de espera:
0 s / 10 s / 1 min / 3 min / 5 min / 10 min / 30 min
Altura de montaje: *3 - 15 m* máx.
Temperatura de operación: *-35 °C a +60 °C*
IP: *65*
Protección: *Clase II*

* REQUIERE CONTROL PARA SU USO

Altura máxima de instalación de 15 metros, adecuada para la mayoría de los almacenes.

Mini detector de movimiento para luminarias INDUSTRIAL HIGH BAY

Diseño sin caja de conexiones, resistente al agua IP 65

El rango de detección es ajustable (sensibilidad alto / sensibilidad baja), adecuado para diferentes entornos de instalación.

Estructura de giro automático, fácil de enchufar y usar.

No se ve afectado por la temperatura, la humedad, el ruido, el polvo, etc.

Este sensor es sólo para uso en interiores, el uso en exteriores puede ser activado falsamente por el viento y la lluvia, y objetos en movimiento circundantes.

El sensor es compatible con diferentes controladores de 0-10 V, pero el efecto de atenuación será diferente.

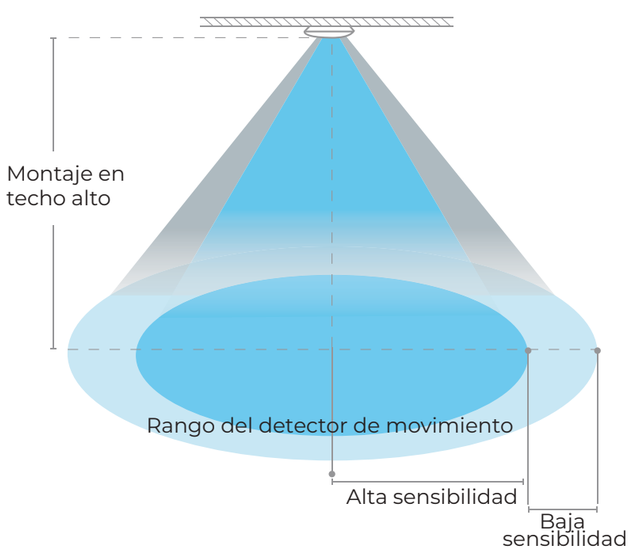

* Se venden por separado o integrado a las luminarias (*consultar modelos*).

Sensor Atenuable |

Fabricado en policarbonato



CONTROL REMOTO
PARA SE-7004 *ATENUABLE*

Descripción	Nombre
25% / 50% / 75% / 100%	Área de detección
El tiempo de espera desde 100% hasta la atenuación 8s / 1 min / 5 min / 15 min / 30 min	Tiempo de espera
5 Lux / 15 Lux / 50 Lux / 150 Lux / desactivado	Umbral de luz de día
Siempre en modo ON/OFF	ON/OFF
Presione el botón "Reinicio" sólo para la configuración de fábrica.	Reinicio

Área de detección	Tiempo de espera	Sensor de luz de día	Periodo de espera	Porcentaje de atenuación
100 %	1 min	Disable	3 min	20 %

4 configuraciones rápidas opcionales	1 / 2 / 3 / 4

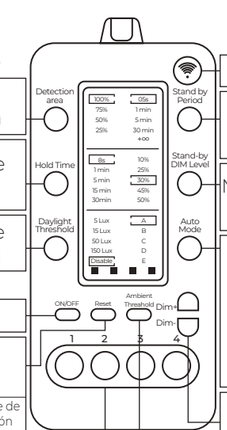

Nombre	Descripción
Transmisión	Carga los ajustes
Perido de espera	Tiempo de espera desde la atenuación hasta apagar 0s / 1 min / 5 min / 30 min / +
Nivel de espera atenuable	10% / 20% / 30% / 40% / 50%
Modo automático	A. Área de detección de movimiento: 3-6 m B. Detección de presencia: 3-6 m C. Detección de presencia con captación de luz diurna: 3-6 m D. Altura de montaje: 6-15 m E. Alto montaje con aprovechamiento diurno: 6-15 m
Atenuable + / Atenuable -	Ajustar el nivel de luz cuando se detecta movimiento.
Umbral ambiental	Presione este botón para establecer el umbral de luz de día adecuado actual.

* Control remoto se vende por separado.

PROYECTO: Park Atizapán
LUMINARIA: ML-83100.NMTCWDIM

Interior - Exterior / **Muro / Sobreponer / LED**

WALL PACK

Fabricada en carcasa de aleación de aluminio

SWITCH °K
3 000 K 4 000 K 5 000 K

SWITCH W

ALL IN 1

• ML-83100.NMTCWDIM

nuevo LED SWITCH

ML-83100.NMTCWDIM *NEGRO*

LED SMD 5050
100 - 277 V~ 130 lm/W
Ángulo de apertura 40°×146° (Tipo IV)
FP 0.9 IRC >70 UGR >19 IP 65
50 000 h Pza. caj. 1

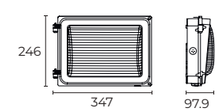

Puedes ajustar la potencia de la luminaria según tus necesidades:
60 W - 80 W - 100 W
Los lumenes varian según la potencia:
7 800 lm - 10 400 lm - 13 000 lm
También puede ajustar la temperatura de color como lo prefieras
3 000 K - 4 000 K - 5 000 K

NOM UL

ACCESORIOS PARA MODELO ML-8310.NMTCWDIM (NO INCLUIDOS)

• **FC-83100**
Fotocelda

• **SE-83100**
Sensor de movimiento 8 m detección



• **ML-83100.Acc**
Protección contra sobretensiones UL

MONTAJE Y DIRECCIÓN DE LA LUZ

* Driver incluido.

PROYECTO: Estadio Olimpo
LUMINARIA: RL-87250.G

Interior - Exterior **/ Piso / Sobreponer / LED**

TOTEM

Fabricada en fundición de aluminio y PC

• RL-87250.G • RL-87500.G • RL-87750.G • RL-871000.G

nuevo LED

RL-87250.G *GRIS*

Phillips 5050 LED
120 - 277 V~ 32 500 lm
Ángulo de apertura
20° | 40° | 60° | 90°
Temp. de color
3 000 K / 4 000 K / 6 000 K
FP ≥0.9 IRC ≥70 IP 66
50 000 h Pza. caj. 1

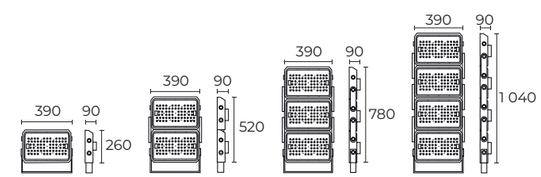

Configuración de código

** AGREGAR OPCIÓN SÓLO SI SE REQUIERE.*

RL-87	250.	G	30	20	*VS
	INTERCONEXIÓN		TEMPERATURA DE COLOR	ÁNGULO DE APERTURA	ACCESORIO
	250 1 REFLECTOR		30 3 000	20 20°	VS VISERA
	500 2 REFLECTOR		40 4 000	40 40°	
	750 3 REFLECTOR		60 6 000	60 60°	
	1000 4 REFLECTOR			90 90°	

ACCESORIOS PARA MODELO RL-87250.G

• VS
Visera

MONTAJE Y DIRECCIÓN DE LA LUZ

RL-87250.G

* Driver incluido.

PROYECTO: Residencial Esmeralda
LUMINARIA: ML-7303.N

Interior / Muro **/ Empotrar / LED**

MIRANDA |

Fabricada en aluminio y PC

nuevo LED

ML-7303.B *BLANCO*
ML-7303.N *NEGRO*

LED OSRAM
3 W 100 - 277 V~
2 700 K 180 lm IRC ≥80
IP 65 Pza. caj. 20

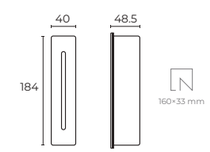

MONTAJE Y DIRECCIÓN DE LA LUZ

ML-7303

* Puede ser utilizada en el exterior por su IP 65.

ECHO |

Fabricada en aluminio | Fabricada en aleación de zinc | Fabricada en aluminio y PMMA

LED

ML-2300.B *BLANCO*
ML-2300.N *NEGRO*

LED Bridgelux
1 W 100 - 277 V~ FP 0.5
3 000 K 95 lm IRC ≥80
IP 20 30 000 h
Pza. caj. 100

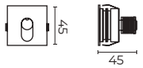

ø37 mm

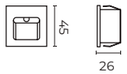

ø36 mm

LED

ML-2301.B *BLANCO*
ML-2301.N *NEGRO*

LED Bridgelux
1 W 100 - 277 V~ FP 0.5
3 000 K 95 lm IRC ≥80
IP 20 30 000 h
Pza. caj. 100

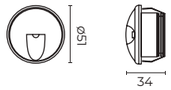

ø36 mm

LED

ML-2302.B *BLANCO*
ML-2302.N *NEGRO*

LED Bridgelux
2 W 100 - 277 V~ FP 0.5
3 000 K 180 lm IRC ≥80
IP 20 30 000 h
Pza. caj. 100

MONTAJE Y DIRECCIÓN DE LA LUZ

ML-2300
ML-2301
ML-2302

* Driver remoto.
* Pueden ser utilizadas con los sensores de movimiento SE-2101.B o SE-2102.B (***Pág. 131***).



PROYECTO: Casa Gadiz
LUMINARIA: MH-4239.BLED

ECHO

Fabricadas en aluminio y PMMA

LED

ML-2303.B *BLANCO*
ML-2303.N *NEGRO*

LED Bridgelux
3 W 100 - 277 V~ FP 0.5
3 000 K 270 lm IRC ≥80
IP 20 30 000 h Pza. caj. 50

* Permiten el uso con sensor de movimiento SE-2101.B o SE-2102.B (***Pág. 131***).

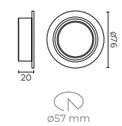

LED

ML-2305.BSENS *BLANCO*
ML-2305.NSENS *NEGRO*

LED Bridgelux
1.5 W 100 - 277 V~ 50/60 Hz
3 000 K 45 lm IRC ≥ 80
IP 20 30 000 h Pza. caj. 100

* Cuentan con sensor de movimiento integrado.
* Fabricado en ABS.

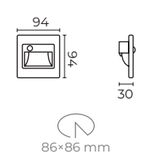

MONTAJE Y DIRECCIÓN DE LA LUZ

ML-2303

MONTAJE Y DIRECCIÓN DE LA LUZ

ML-2305

* Driver remoto.

PROYECTO: SPA Serenity
LUMINARIA: ML-2303.B

LUMINARIAS PARA INTERIOR DE SOBREPONER EN MURO |

PROYECTO: Casa Xocolate
LUMINARIA: ML-8503.NM27

Interior / Muro **/ Sobreponer / LED**

SNAPE |

Fabricada en hierro y PC

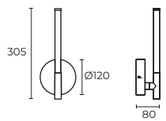

nuevo LED

ML-8503.NM27 *NEGRO MATE*

LED
3.5 W 100 - 277 V~
2 700 K 350 lm IRC ≥80
IP 20 25 000 h Pza. caj. 20

SPHERE |

Fabricada en aluminio y vidrio soplado

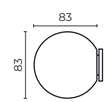

nuevo LED

DL-5903.B30 *BLANCO*

G9 LED
3.5 W 100 - 240 V~ 120°
3 000 K 350 lm IRC ≥80
IP 44 3 000 h Pza. caj. 25

MONTAJE Y DIRECCIÓN DE LA LUZ

ML-8503

MONTAJE Y DIRECCIÓN DE LA LUZ

DL-5903

* Driver integrado.
* Pueden ser utilizadas con los sensores de movimiento SE-2101.B o SE-2102.B (***Pág. 131***)..

PROYECTO: SPA Paulo Santos
LUMINARIA: ESP-4412.A30

Interior / Muro **/ Sobreponer / LED**

ESTELA

Fabricada en aluminio, ABS y PC



nuevo LED *R9*

ESP-4412.A30 *ALUMINIO*

LED Sanan 2835
12 W 100 - 277 V~ FP 0.5
3 000 K 840 lm IRC ≥90
IP 20 20 000 h Pza. caj. 20

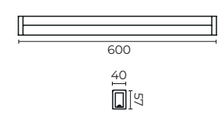

MONTAJE Y DIRECCIÓN DE LA LUZ

ESP-4412

* Driver integrado.
* Puede ser utilizada con los sensores de movimiento SE-2101.B o SE-2102.B (***Pág. 131***).

SHADES

Fabricadas en aluminio

LED

ML-4603.B *BLANCO*
ML-4603.N *NEGRO*

LED SMD
9 W 100 - 240 V~ FP 0.9
2 700 K 820 lm IRC ≥80
IP 20 30 000 h Pza. caj. 20



LED

ML-4605.B *BLANCO*
ML-4605.N *NEGRO*

LED SMD
9 W 100 - 240 V~ FP 0.9
2 700 K 960 lm IRC ≥80
IP 20 30 000 h Pza. caj. 20

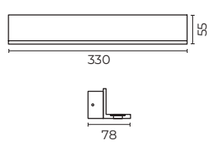

MONTAJE Y DIRECCIÓN DE LA LUZ

ML-4603
ML-4605

* Driver integrado.
* Pueden ser utilizadas con los sensores de movimiento SE-2101.B o SE-2102.B (***Pág. 131***).

PROYECTO: Casa Lagos del bosque
LUMINARIA: ML-4605.N

SHADES

Fabricadas en aluminio

LED

ML-4601.B *BLANCO*
ML-4601.N *NEGRO*

LED SMD
4.5 W 100 - 240 V~ FP 0.9
2 700 K 240 lm IRC ≥80
IP 20 30 000 h Pza. caj. 20

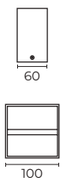



LED

ML-4602.B *BLANCO*
ML-4602.N *NEGRO*

LED SMD
4.5 W 100 - 240 V~ FP 0.9
2 700 K 200 lm IRC ≥80
IP 20 30 000 h Pza. caj. 20

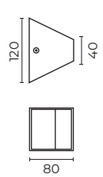



LED

ML-4606.B *BLANCO*
ML-4606.N *NEGRO*

LED SMD
4.5 W 100 - 240 V~ FP 0.9
2 700 K 100 lm IRC ≥80
IP 20 30 000 h Pza. caj. 20

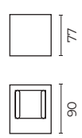

* Driver integrado.
* Pueden ser utilizadas con los sensores de movimiento SE-2101.B o SE-2102.B (***Pág. 131***).



PROYECTO: Elevia
LUMINARIA: ML-4601.N

SAGITTA

Con funda impermeable de silicón

LED

ML-0563.BC30KIT

SMD LED 5050
9 W /m -270 W (Total)
127 V~ 3 000 K FP 0.95
700 lm/m - 21 000 lm (Total)
IRC ≥80 IP 54 30 000 h
Pza. caj. 1

* Corte cada 500 mm

ML-0563.BF30KIT

SMD LED 5050
9 W /m -270 W (Total)
127 V~ 6 000 K FP 0.95
700 lm/m - 21 000 lm (Total)
IRC ≥80 IP 54 30 000 h
Pza. caj. 1

* Corte cada 500 mm

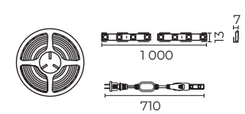

ACCESORIOS

- (3) AC127-DC127
  Convertidor de corriente.

- (5) CD-0001
  Conector

- (90) CLIP-TL
  Clip para fijar.

ACCESORIOS

- (10) LED CAP
  Tapa final.

* El Kit contiene:
· 1 carrete de tira LED de 30 m
· 3 convertidores AC127-DC127
· 5 conectores CD-0001
· 90 clips CLIP-TL
· 10 tapas finales LED CAP

MONTAJE Y DIRECCIÓN DE LA LUZ

ML-0563

* Alto voltaje con funda impermeable de silicón para sobreponer en muro o techo. Uso interior y exterior. 60 LED/m.
* Accesorios se pueden vender por separado.

ODISEUS

Fabricados en aluminio y acero

nuevo

KITML-1205

Montaje de sobreponer
Medidas de base 120×130 mm
Longitud de cinturón 5 m
Acabado Blanco | Negro
IP 20 Uso interior
Pza. caj. 1

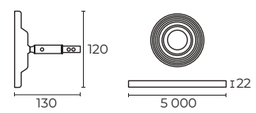

KITML-1220

Montaje de sobreponer
Medidas de base 120×130 mm
Longitud de cinturón 20 m
Acabado Blanco | Negro
IP 20 Uso interior
Pza. caj. 1

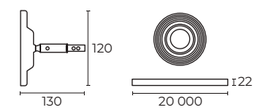

CONFIGURACIÓN DE CÓDIGO

KITML-	1205.	B
	LONGITUD	ACABADO

1205. 5 M
1220. 20 M

B BLANCO
N NEGRO

* Compatible con tiras LED The Strip de IP 20.
* Requiere driver.

PROYECTO: Hotel Tierra Santa
LUMINARIA: ML-1601.EMER

Interior / **Emergencia / LED**

Luminarias LED de emergencia |

Inyección ABS termoplástico

LED
SL-1602.EMER *BLANCO*

LED
2.1 W 100 - 277 V~
IP 20 50 000 h Pza. caj. 10

* Se puede empotrar, sobreponer o suspender en techo o muro.
* Incluye driver y cadena para suspender.

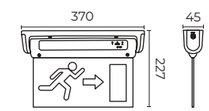

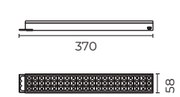

LED
ML-1703.EMER *BLANCO*

LED
5 W 127 V~
4 100 K 200 lm
IP 20 50 000 h Pza. caj. 20

* Con tiempo de operación en modo de emergencia: 8 horas en intensidad baja y 4 horas en máxima intensidad.
* Recargable y portátil.

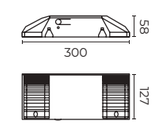

LED
ML-1601.EMER *BLANCO*

LED
2×1.2 W 120 V~ | 277 V~
4 100 K 275 lm IRC ≥82
IP 20 50 000 h Pza. caj. 6

* Incluye cables para los 2 voltajes.
* Incluye driver.
* Placa universal para rápida instalación.

MONTAJE Y DIRECCIÓN DE LA LUZ

SL-1602

MONTAJE Y DIRECCIÓN DE LA LUZ

ML-1703

MONTAJE Y DIRECCIÓN DE LA LUZ

ML-1601

EXTRACTORES DE AIRE PARA INTERIOR |

PROYECTO: Residencial WTC
PRODUCTO: VT-1914.B

Extractores de aire cuadrados |

Fabricados en plástico ABS

nuevo GU10

VT-1914.B *BLANCO*

Ducto 4" (100 mm)
GU10 LED (No incluida)
10 W 110 V~ Ruido 45 dB
Flujo de aire 66 m²/H
Área aplicable 4 a 7 m²
IP 44 Pza. caj. 20

* Sugerencia de lámpara GU10 LED FL-10GU10 de Illux (***Pág. 136***).

VT-1904.B *BLANCO*

Ducto 4" (100 mm)
12 W 110 V~ Ruido 39 dB
Flujo de aire 90 m²/H
Área aplicable 4 a 7 m²
IP 44 Pza. caj. 20

VT-1906.B *BLANCO*

Ducto 6" (150 mm)
17 W 110 V~ Ruido 39 dB
Flujo de aire 192 m²/H
Área aplicable 7 a 10 m²
IP 44 Pza. caj. 18

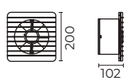

* Cuentan con una trampilla de retención para evitar lluvia, polvo y olores cuando no se encuentran encendidos.
* Pueden ser utilizadas con los sensores de movimiento SE-2101.B o SE-2102.B (***Pág. 131***).

SENSORES |

PROYECTO: Centro Holístico Buena Vida
SENSOR: SE-2102.B

Sensores de movimiento y fotocelda |

Fabricados en PC

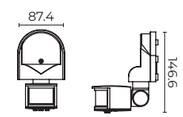

SE-2101.B *BLANCO*

800 W Incandecente
200 W Fluorescente/LED
Consumo 0.8 kWh
110 - 130 V~
Luz ambiental <3-2 000 LUX (ajustable)
Rango de detección 180°
Distancia de detección 5-12 m
Pza. caj. 50

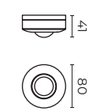

SE-2102.B *BLANCO*

800 W Incandecente
200 W Fluorescente/LED
Consumo 0.8 kWh
110 - 130 V~
Luz ambiental <3-2 000 LUX (ajustable)
Rango de detección 360°
Distancia de detección 6 m
Pza. caj. 50

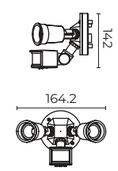

SE-2103.N *NEGRO*

2×150 W Base E26
Consumo 0.15 kWh
110 - 130 V~
Luz ambiental <3-2 000 LUX (ajustable)
Rango de detección 180°
Distancia de detección 5-12 m
Pza. caj. 20

* Sugerencia de lámpara: FL-10A19.930 (***Pág. 133***) o FL-10A19.965 (***Pág. 133***).

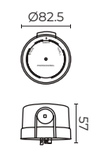

FC-2104.S *FOTOCELDA*

1 300 W Incandecente
300 W Fluorescente/LED
Consumo 1.3 kWh máx
110 - 240 V~
Luz ambiental <5 - 15 LUX (ajustable)
Pza. caj. 100

* Fotocelda, permite controlar la luz de la luminaria detectando la luz ambiental. Ideal para luminarios viales.

ACCESORIO (NO INCLUIDO)

- **FC-2104.SAcc**
  Base para fotocelda.

MONTAJE Y DIRECCIÓN DE LA LUZ

SE-2103

* Fáciles de instalar.
* Operan con lámparas LED, Fluorescentes y halógenas.
* Con detector de sensibilidad y circuito integrado. Identifican la noche y el día automáticamente.

LÁMPARAS |

PROYECTO: Residencia Real del Bosque
LÁMPARA: ML-8401.N / FT-10A19.KIT30

Lámparas LED |

LED

FL-10T8.18MV *BLANCO*

T8 Base G13
18 W 100 - 277 V~
Equivalencia fluorescente 32 W
Ángulo 300° 4 000 K
1 700 lm IRC ≥80 FP 0.92
15 000 h Pza. caj. 25

FL-10T8.18MV60 *BLANCO*

T8 Base G13
18 W 100 - 277 V~
Equivalencia fluorescente 32 W
Ángulo 300° 6 500 K
1 700 lm IRC ≥80 FP 0.92
15 000 h Pza. caj. 25

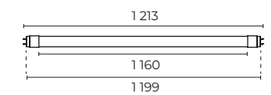

*Se alimenta de un solo lado.

LED

FL-10A19.KIT30 *BLANCO*

(4) A19 Base E26
4×9 W 127 V~ FP 0.9
3 000 K 806 lm IRC ≥80
150° 15 000 h Pza. caj. 24

FL-10A19.KIT65 *BLANCO*

(4) A19 Base E26
4×9 W 127 V~ FP 0.9
6 500 K 806 lm IRC ≥80
150° 15 000 h Pza. caj. 24

* No requieren driver.
* Nuestras lámparas cuentan con certificación NOM.

ELITE GU10

·FL-10GU10.52710I90D

·FL-10GU10.627I90



·FL-10GU10.727AAI90D

nuevo LED R9●

FL-10GU10.52710I90D
BLANCO

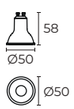

Atenuable GU10
Base GU10 5 W 120 V~
Equivalencia
incandescente 50 W
Ángulo 10° 2 700 K
280 lm IRC ≥90 FP ≥0.9
30 000 h Pza. caj. 100

FL-10GU10.53010I90D
BLANCO

Atenuable GU10
Base GU10 5 W 120 V~
Equivalencia
incandescente 50 W
Ángulo 10° 3 000 K
280 lm IRC ≥90 FP ≥0.9
30 000 h Pza. caj. 100

nuevo LED R9●

FL-10GU10.627I90 *BLANCO*

Atenuable GU10
Base GU10 6 W 120 V~
Equivalencia
incandescente 50 W
Ángulo 38° 2 700 K
500 lm IRC ≥90 FP ≥0.9
15 000 h Pza. caj. 100

FL-10GU10.630I90 *BLANCO*

Atenuable GU10
Base GU10 6 W 120 V~
Equivalencia
incandescente 50 W
Ángulo 38° 3 000 K
500 lm IRC ≥90 FP ≥0.9
15 000 h Pza. caj. 100

nuevo LED R9●

FL-10GU10.727AAI90D
BLANCO

Atenuable GU10
Base GU10 7 W 120 V~
Equivalencia
incandescente 50 W
Ángulo ajustable
24° - 36° - 60° 2 700 K
450 lm IRC ≥90 FP ≥0.9
25 000 h Pza. caj. 100

FL-10GU10.727AAI90D | Ángulo de apertura ajustable



ÁNGULO DE 24 ° **ÁNGULO DE 36 °** **ÁNGULO DE 60 °**

* No requieren driver.
* Nuestras lámparas cuentan con certificación NOM.

ELITE PAR30



·FL-10PAR30

nuevo LED R9●

FL-10PAR30.283015 *BLANCO*

PAR30 Base E26
28 W 100 - 277 V~
Equivalencia incandescente
60 W Ángulo 15° 3 000 K
2 500 lm IRC ≥90 FP 0.9
50 000 h IP 44 Pza. caj. 40

FL-10PAR30.283036 *BLANCO*

PAR30 Base E26
28 W 100 - 277 V~
Equivalencia incandescente
60 W Ángulo 36° 3 000 K
2 500 lm IRC ≥90 FP 0.9
50 000 h IP 44 Pza. caj. 40

nuevo LED R9●

FL-10PAR30.284015 *BLANCO*

PAR30 Base E26
28 W 100 - 277 V~
Equivalencia incandescente
60 W Ángulo 15° 4 000 K
2 500 lm IRC ≥90 FP 0.9
50 000 h IP 44 Pza. caj. 40

FL-10PAR30.284036 *BLANCO*

PAR30 Base E26
28 W 100 - 277 V~
Equivalencia incandescente
60 W Ángulo 36° 4 000 K
2 500 lm IRC ≥90 FP 0.9
50 000 h IP 44 Pza. caj. 40

EJEMPLOS DE IRC

IRC 70

IRC ≥90 R9●

* No requieren driver.
* Nuestras lámparas cuentan con certificación NOM.

Lámparas GU10 LED |

•FL-10MR16

•FL-10GU10

LED

FL-10MR16.530 *BLANCO*

MR16 Base GU5.3
4.5 W 100 - 240 V~
Equivalencia incandescente
35 W Ángulo 38° 3 000 K
507 lm IRC ≥80 FP 0.5
15 000 h Pza. caj. 50

FL-10MR16.540 *BLANCO*

MR16 Base GU5.3
4.5 W 100 - 240 V~
Equivalencia incandescente
35 W Ángulo 38° 4 000 K
350 lm IRC ≥80 FP 0.5
15 000 h Pza. caj. 50

nuevo LED

FL-10GU10.624D *BLANCO*

Atenuable TRIAC GU10
Base GU10 6 W 120 V~
Equivalencia incandescente
50 W Ángulo 38° 2 400 K
450 lm IRC ≥80 FP ≥0.5
15 000 h Pza. caj. 100

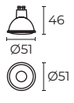

LED

FL-10GU10.527 *BLANCO*

Atenuable GU10
Base GU10 6 W 120 V~
Equivalencia incandescente
50 W Ángulo 38° 2 700 K
500 lm IRC ≥80 FP ≥0.9
15 000 h Pza. caj. 100

FL-10GU10.530 *BLANCO*

Atenuable GU10
Base GU10 6 W 120 V~
Equivalencia incandescente
50 W Ángulo 38° 3 000 K
500 lm IRC ≥80 FP ≥0.9
15 000 h Pza. caj. 100

FL-10GU10.540 *BLANCO*

Atenuable GU10
Base GU10 6 W 120 V~
Equivalencia incandescente
50 W Ángulo 38° 4 000 K
500 lm IRC ≥80 FP ≥0.9
15 000 h Pza. caj. 100

FL-10GU10.565 *BLANCO*

Atenuable GU10
Base GU10 6 W 120 V~
Equivalencia incandescente
50 W Ángulo 38° 6 500 K
500 lm IRC ≥80 FP ≥0.9
15 000 h Pza. caj. 100

* No requieren driver.
* Nuestras lámparas cuentan con certificación NOM.

FUENTE DE PODER | R9

•TL-4008.G

•TL-4115.G

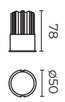

LED DIM WARM R9

TL-4008.G *GRIS*

LED COB
Sustituye MR16
10 W | 7 W máx DTW
100 - 277 V~
Ángulo 24° | 38° | 60°
DTW 1 800 K a 3 000 K /
2 400 K / 2 700 K / 3 000 K /
4 000 K 860 lm máx
796 lm / 800 lm / 860 lm /
895 lm IRC ≥90 30 000 h



LED DIM WARM R9

TL-4115.G *GRIS*

LED COB
Sustituye AR111
15 W | 15 W máx DTW
100 - 277 V~ Ángulo 15° | 24°
DTW 1 800 K a 3 000 K
2 400 K / 2 700 K / 3 000 K /
4 000 K 1 500 lm máx
1 393 lm / 1 400 lm / 1 500 lm
/ 1 550 lm IRC ≥90 30 000 h

CONFIGURACIÓN DE CÓDIGO

* Agregar opción si se requiere
* Temperatura de color **2 400 K** solo con **filtro LEE**.
* **DTW (Dim-to-warm)** que opera con dimmer TRIAC, no es necesario poner la **D** en código.
* **DTW (Dim-to-warm)** se puede operar dimmer 0-10V y DALI.

TL-4008.G	DTW	24	*D
	TEMPERATURA DE COLOR	ÁNGULO DE APERTURA	ATENUABLE

DTW	DIM TO WARM	**24**	24°	**D**	TRIAC
***24**	4 000	**38**	38°	**0-10V**	0-10 V~
27	2 700	**60**	60°	**DALI**	DALI
30	3 000			**PEQ0E**	100% - 0.1%
40	4 000			**PEQ1E**	100% - 1%

CONFIGURACIÓN DE CÓDIGO

* Agregar opción si se requiere
* Temperatura de color **2 400 K** solo con **filtro LEE**.
* **DTW (Dim-to-warm)** que opera con dimmer TRIAC, no es necesario poner la **D** en código.

TL-4115.G	DTW	24	*D
	TEMPERATURA DE COLOR	ÁNGULO DE APERTURA	ATENUABLE

DTW	DIM TO WARM	**15**	15°	**D**	TRIAC
***24**	4 000	**24**	24°	**0-10V**	0-10 V~
27	2 700			**DALI**	DALI
30	3 000			**PEQ0E**	100% - 0.1%
40	4 000			**PEQ1E**	100% - 1%
				LDE5	100% - 5%
				LDE1	100% - 1%

* Driver incluido.
* Nuestras lámparas cuentan con certificación NOM.

EXTERIOR

- Soporta humedad
- Soporta polvo y agua
- LED Tecnología LED
- Tecnología Solar
- Recarga USB
- Luminaria para costa

* Nuestros productos cuentan con certificación NOM .

* Las medidas de los esquemas están en mm.



PROYECTO: Hotel Aqua San Miguel de Allende
LUMINARIA: TL-5408.A

LUMINARIAS PARA EXTERIOR DE EMPOTRAR EN PISO |

PROYACTO: Casa Serenity
LUMINARIA: PL-7412.N

Exterior / Piso **/ Empotrar | Sobreponer / Sin LED integrado | LED**

BRIGHT |

Fabricada en policarbonato y ABS | Fabricadas en aluminio y vidrio

nuevo GU10

PL-7412.N *NEGRO*

GU10 LED (No incluida)
Base GU10
7 W máx 127 V~
IP 65 Pza. caj. 40

* Sugerencia de lámpara GU10 LED atenuable TRIAC FL-10GU10 de Illux (***Pág. 136***).

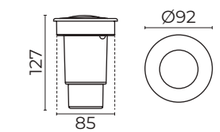

ACCESORIO PARA MODELO PL-7412.N (NO INCLUIDO)

- **ML-0500.Acc**
  Conector rápido IP 65 + 2 pines

LED

PL-2303.S *SATÍN*

LED
1×3 W 100 - 277 V~ FP 0.5
3 000 K 270 lm IRC ≥80
IP 54 30 000 h Pza. caj. 50

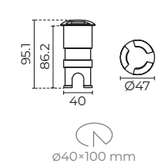

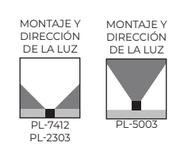

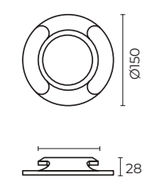

nuevo LED

PL-5003.A30 *ALUMINIO*

LED
4 W 90 - 277 V~ FP 0.85
3 000 K 520 lm IP 65

PL-5003.N30 *NEGRO*

LED
4 W 90 - 277 V~ FP 0.85
3 000 K 520 lm IP 65

LUMINIS

Fabricadas en aluminio

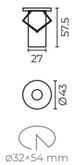

LED

TL-5408.A27 *ALUMINIO*

1 LED
1.1 W 110 - 277 V~
2 700 K 110 lm IRC ≥85
30° IP 65 30 000 h
Pza. caj. 4

TL-5408.A30 *ALUMINIO*

1 LED
1.1 W 110 - 277 V~
3 000 K 110 lm IRC ≥85
30° IP 65 30 000 h
Pza. caj. 4

TL-5408.A41 *ALUMINIO*

1 LED
1.1 W 110 - 277 V~
4 100 K 110 lm IRC ≥85
30° IP 65 30 000 h
Pza. caj. 4

*Ángulo de 30° dejar el campo en blanco en el código.

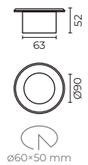

LED

PL-5207.A27 *ALUMINIO*

4 LED
5 W 110 - 277 V~
2 700 K 440 lm IRC ≥85
30° IP 65 30 000 h
Pza. caj. 1

PL-5207.A30 *ALUMINIO*

4 LED
5 W 110 - 277 V~
3 000 K 440 lm IRC ≥85
30° IP 65 30 000 h
Pza. caj. 1

PL-5207.A41 *ALUMINIO*

4 LED
5 W 110 - 277 V~
4 100 K 440 lm IRC ≥85
30° IP 65 30 000 h
Pza. caj. 1

*Ángulo de 30° dejar el campo en blanco en el código.

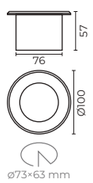

LED

PL-5205.A27 *ALUMINIO*

4 LED
8 W 110 - 277 V~
2 700 K 720 lm IRC ≥85
30° IP 65 30 000 h
Pza. caj. 1

PL-5205.A30 *ALUMINIO*

4 LED
8 W 110 - 277 V~
3 000 K 720 lm IRC ≥85
30° IP 65 30 000 h
Pza. caj. 1

PL-5205.A41 *ALUMINIO*

4 LED
8 W 110 - 277 V~
4 100 K 720 lm IRC ≥85
30° IP 65 30 000 h
Pza. caj. 1

*Ángulo de 30° dejar el campo en blanco en el código.

ACCESORIO PARA MODELO TL-5408 (NO INCLUIDO)

- **H-5408**
  Housing para TL-5408

ACCESORIO PARA MODELO PL-5205 (NO INCLUIDO)

- **H-5405**
  Housing para PL-5205

ACCESORIO PARA MODELO PL-5207 (NO INCLUIDO)

- **H-5407**
  Housing para PL-5207

SOBRE PEDIDO

* Color del LED
* Optica: 10° y 60°
* Atenuable TRIAC 110 V~
* Óptica esmerilada
* Óptica asimétrica o elíptica
* Acabado en color negro
* Disponible con accesorio Louvre (***LVR***) para PL-5205.A y PL-5207.A

MONTAJE Y DIRECCIÓN DE LA LUZ

TL-5408
PL-5205
PL-5207

PROYECTO: NSJ 1223
LUMINARIA: PL-5208.A41

PROYECTO: Casa Arboledas
LUMINARIA: PL-4503.C

Exterior / Piso / **Sobreponer / LED**

SENDERA

Fabricadas en aluminio

LED
PL-4503.C *GRIS*

LED Sunpu
3.3 W 100 - 240 V~ IRC ≥80
3 000 K 260 lm FP 0.5
IP 65 30 000 h Pza. caj. 8

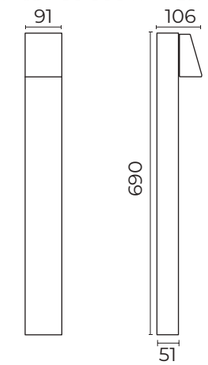

LED
PL-4504.C *GRIS*

LED Sunpu
3.3 W 100 - 240 V~ IRC ≥80
3 000 K 260 lm FP 0.5
IP 65 30 000 h Pza. caj. 8

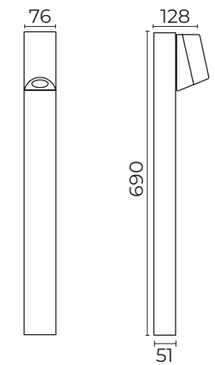

LED
PL-4505.C *GRIS*

LED Sunpu
2×3.3 W 100 - 240 V~ IRC ≥80
3 000 K 520 lm FP 0.5
IP 65 30 000 h Pza. caj. 8

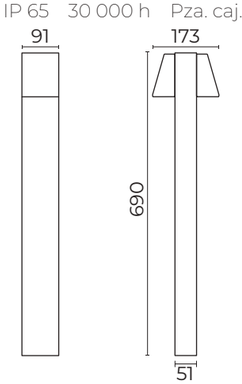

LED
PL-4506.C *GRIS*

LED Sunpu
2×3.3 W 100 - 240 V~ IRC ≥80
3 000 K 520 lm FP 0.5
IP 65 30 000 h Pza. caj. 8

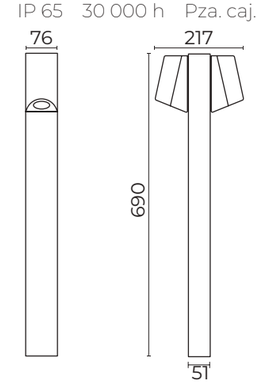

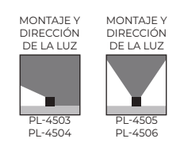

* Driver integrado.

REFLECTOR

Fabricadas en aluminio

• RL-3610.N

• RL-3630.N

LED

RL-3610.N22 *NEGRO*

LED SANAN
10 W 100 - 277 V~ FP 0.9
2 200 K 750 lm IRC ≥80
IP 65 30 000 h Pza. caj. 20

RL-3610.N30 *NEGRO*

LED SANAN
10 W 100 - 277 V~ FP 0.9
3 000 K 900 lm IRC ≥80
IP 65 30 000 h Pza. caj. 20

RL-3610.N65 *NEGRO*

LED SANAN
10 W 100 - 277 V~ FP 0.9
6 500 K 900 lm IRC ≥80
IP 65 30 000 h Pza. caj. 20

* Visera se vende por separado RL-3610.Acc

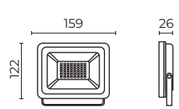

LED

RL-3630.N22 *NEGRO*

LED SANAN
30 W 100 - 277 V~ FP 0.9
2 200 K 2 250 lm IRC ≥80
IP 65 30 000 h Pza. caj. 10

RL-3630.N30 *NEGRO*

LED SANAN
30 W 100 - 277 V~ FP 0.9
3 000 K 2 700 lm IRC ≥80
IP 65 30 000 h Pza. caj. 10

RL-3630.N65 *NEGRO*

LED SANAN
30 W 100 - 277 V~ FP 0.9
6 500 K 2 700 lm IRC ≥80
IP 65 30 000 h Pza. caj. 10

* Visera se vende por separado RL-3630.Acc

ACCESORIO PARA MODELO RL-3610.N Y RL-3630.N (NO INCLUIDO)

• **ML-0500.Acc**
Conector rápido IP 65 + 2 pines

MONTAJE Y DIRECCIÓN DE LA LUZ

RL-3610
RL-3630

* Driver integrado.
* Pueden ser utilizadas con los sensores de movimiento SE-2101.B o SE-2102.B (***Pág. 131***).
* Permiten el uso con fotocelda FC-2104.S (***Pág. 131***).
* Los reflectores incluyen válvula antivaho.

Exterior / Piso / **Sobreponer / LED**

REFLECTOR

Fabricadas en aluminio

• RL-3650.N

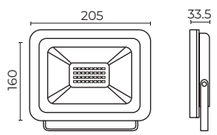

LED

RL-3650.N30 *NEGRO*

LED SANAN
50 W 300 - 277 V~ FP 0.9
3 000 K 4 500 lm IRC ≥80
IP 65 30 000 h Pza. caj. 10

RL-3650.N65 *NEGRO*

LED SANAN
50 W 300 - 277 V~ FP 0.9
6 500 K 4 500 lm IRC ≥80
IP 65 30 000 h Pza. caj. 10

* Visera se vende por separado RL-3650.Acc

ACCESORIO PARA MODELO RL-3650.N (NO INCLUIDO)

• **ML-0500.Acc**
Conector rápido IP 65 + 2 pines

MONTAJE Y DIRECCIÓN DE LA LUZ

RL-3650

* Driver integrado.
* Pueden ser utilizadas con los sensores de movimiento SE-2101.B o SE-2102.B (***Pág. 131***).
* Permiten el uso con fotocelda FC-2104.S (***Pág. 131***).
* Los reflectores incluyen válvula antivaho.

REFLECTOR

Fabricadas en aluminio

• RL-36100.N

• RL-36200.N

LED

RL-36100.N30 *NEGRO*

LED SANAN
100 W 100 - 277 V~ FP 0.9
3 000 K 9 000 lm IRC ≥80
IP 65 30 000 h Pza. caj. 5

RL-36100.N65 *NEGRO*

LED SANAN
100 W 100 - 277 V~ FP 0.9
6 500 K 9 000 lm IRC ≥80
IP 65 30 000 h Pza. caj. 5

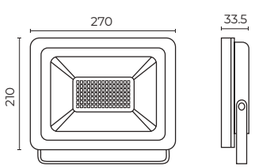

* Visera se vende por separado RL-36100.Acc

nuevo LED

RL-36200.N30 *NEGRO*

LED SANAN
200 W 100 - 277 V~ FP 0.9
3 000 K 18 000 lm IRC ≥80
IP 65 30 000 h Pza. caj. 5

RL-36200.N65 *NEGRO*

LED SANAN
200 W 100 - 277 V~ FP 0.9
6 500 K 18 000 lm IRC ≥80
IP 65 30 000 h Pza. caj. 5

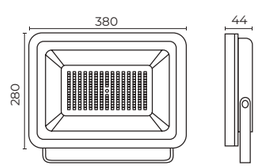

* Visera se vende por separado RL-36200.Acc

ACCESORIO PARA MODELO RL-36100.N Y RL-36200.N (NO INCLUIDO)

• **ML-0500.Acc**
Conector rápido IP 65 + 2 pines

MONTAJE Y DIRECCIÓN DE LA LUZ

RL-36100
RL-36200

* Driver integrado.
* Pueden ser utilizadas con los sensores de movimiento SE-2101.B o SE-2102.B (***Pág. 131***).
* Permiten el uso con fotocelda FC-2104.S (***Pág. 131***).
* Los reflectores incluyen válvula antivaho.

Exterior / Piso / **Sobreponer / LED**

REFLECTOR

Fabricadas en aluminio

• RL-36300.N

• RL-36400.N

nuevo LED

RL-36300.N65 *NEGRO*

LED SMD 2835
300 W 100 - 277 V~ FP 0.9
6 500 K 36 000 lm IRC ≥80
IP 65 20 000 h Pza. caj. 4

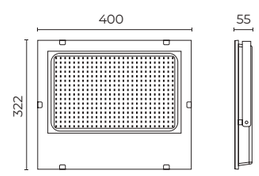

* Visera se vende por separado RL-36300.Acc

nuevo LED

RL-36400.N65 *NEGRO*

LED SMD 2835
400 W 100 - 277 V~ FP 0.9
6 500 K 48 000 lm IRC ≥80
IP 65 20 000 h Pza. caj. 2

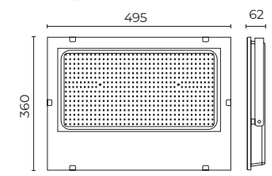

* Visera se vende por separado RL-36400.Acc

ACCESORIO PARA MODELO RL-36300.N65 Y RL-36400.N65 (NO INCLUIDO)

• **ML-0500.Acc**
Conector rápido IP 65 + 2 pines

MONTAJE Y DIRECCIÓN DE LA LUZ

RL-36300
RL-36400

* Driver integrado.
* Pueden ser utilizadas con los sensores de movimiento SE-2101.B o SE-2102.B (***Pág. 131***).
* Permiten el uso con fotocelda FC-2104.S (***Pág. 131***).
* Los reflectores incluyen válvula antivaho.



PROYECTO: Hacienda Cabrera
LUMINARIA: RL-1805.N

STAKE

Fabricadas en PC y ABS

COSTA LINE

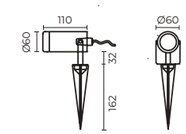

nuevo GU10

PL-7411.N *NEGRO*

GU10 LED (No incluida)
Base GU10
7 W máx 127 V~
IP 65 Pza. caj. 50

* Sugerencia de lámpara GU10 LED atenuable FL-10GU10 de Illux (***Pág. 136***).

ACCESORIO PARA MODELO PL-7411.N (NO INCLUIDO)

- ML-0500.Acc
  Conector rápido IP 65 + 2 pines

Configuración de código

**AGREGAR OPCIÓN SÓLO SI SE REQUIERE.*

PL-7411.N	*LVR
	ACCESORIO

LVR LOUVRE

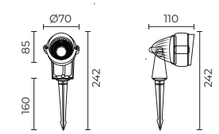

nuevo LED

RL-1805.N *NEGRO*

LED
5 W 100 - 240 V~ FP 0.5
3 000 K 223 lm IRC ≥80
IP 65 20 000 h Pza. caj. 50

* Incluye conector IP 68 para fácil instalación.

MONTAJE Y DIRECCIÓN DE LA LUZ

PL-7411.N
RL-1805.N

* Driver integrado.

PROYECTO: Parque Pinos de Alcalá
LUMINARIA: ML-8401.N

GEELY

Fabricada en PP + PS

COSTA LINE

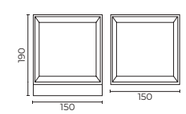

nuevo E27

ML-8401.N *NEGRO*

Lámpara (No incluida)
Base E27
10 W máx 100 - 277 V~
Ángulo 270° IP 44
Pza. caj. 8

* Sugerencia de lámpara A19 LED FL-10A19.KIT de Illux (***Pág. 133***).

MONTAJE Y DIRECCIÓN DE LA LUZ

ML-8401.N

* Driver integrado.

PROYECTO: Residencia Vargas
LUMINARIA: ML-3702.A

Exterior / Muro / **Empotrar / LED**

AURA

Fabricadas en acero inoxidable con difusor de acrílico

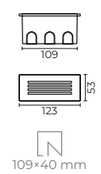

LED
ML-3701.A *ALUMINIO*

LED SMD
1.5 W 100 - 277 V~ FP 0.5
3 000 K 92 lm IRC ≥80
IP 65 30 000 h
Pza. caj. 100

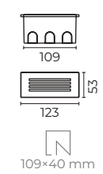

LED
ML-3702.A *ALUMINIO*

LED SMD 2835
1.5 W 100 - 277 V~
3 000 K 47 lm IRC ≥80
IP 65 30 000 h
Pza. caj. 100

MONTAJE Y DIRECCIÓN DE LA LUZ

ML-3701
ML-3702

* Driver integrado.

LUMINARIAS SOLARES DE SOBREPONER |

PROYECTO: Parque Leones
LUMINARIA: MS-18200.G50

Exterior / Muro **/ Sobreponer / LED**

MARS |

Fabricada en ABS y PC



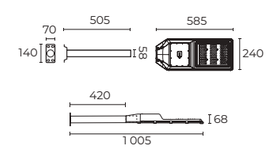

nuevo LED

MS-18200.G50 *GRIS*

LED Sanan 2835
200 W
Panel solar 20 W / 5 V⎓ / 7.25 A
Batería LIFePo4 3.2 V⎓
20 000 mAh
Carga en soleado 4 - 6 h
Detección 120° / 6 - 8 m
5 000 K 3 200 lm
IP 65 Pza. caj. 1

* Incluye brazo.

ACCESORIO PARA MODELO MS-18200.G50 (INCLUIDO)

- Control



MONTAJE Y DIRECCIÓN DE LA LUZ

MS-18200

* De fácil instalación.
* No requiere alimentación. No consumen electricidad.
* Incluye panel solar de la más alta calidad y batería recargable.

PROYECTO: Hotel Montclova
LUMINARIA: MS-4706.N60

VENUS

Fabricada en ABS y PC

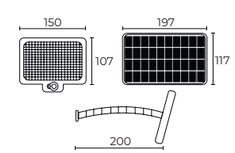

nuevo LED

MS-4706.N60 *NEGRO*

LED SMD 2835
6 W máx
Panel solar 3.5 W / 5.5 V⎓
Batería 3.2 V⎓ / 5 500 mAh
Carga en soleado 8 - 12 h
Detección 120° / 3 - 5 m
6 000 K 300 lm
IP 65 Pza. caj. 20

* Interruptor ON para encender la función sensor. La luminaria encenderá cuando detecte movimiento
* Interruptor OFF para apagar.

MONTAJE Y DIRECCIÓN DE LA LUZ

MS-4706

* De fácil instalación.
* No requieren alimentación. No consumen electricidad.
* Incluyen panel solar de la más alta calidad y batería recargable.

SOLEIL

Fabricadas en ABS

nuevo LED

MS-2916.N65 *NEGRO*

LED Sanan
16 W máx
Panel solar 5 V⎓ / 1 W
Batería LIFePo4 3.7 V⎓
Carga en soleado 15 - 16 h
Detección 120°
6 500 K 1 600 lm
IP 65 Pza. caj. 24

* Interruptor ON para encender la función sensor. La luminaria encenderá cuando detecte movimiento
* Interruptor OFF para apagar.

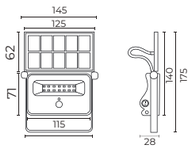

nuevo LED

MS-7103.N23 *NEGRO*

Filamento LED
3 W máx
Panel solar 5 V⎓ / 3 W
Batería Litio 3.7 V⎓
Carga en soleado 5 h
Ángulo de apertura 360°
2 300 K 800 lm
IP 44 Pza. caj. 4

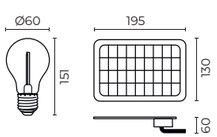

* Cada que presione el boton cambiara:
· Modo luz alta: 12 h de duración carga completa.
· Modo luz media: 16 h de duración carga completa.
· Modo luz baja: 20 h de duración carga completa.

nuevo LED

MS-7112.N65 *NEGRO*

2×60 LEDs
12 W máx
Panel solar 9 V⎓ / 2.5 W
Batería Litio 7.4 V⎓
Carga en soleado 5 h
Detección 120°
6 500 K 900 lm
IP 65 Pza. caj. 6

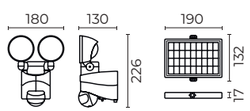

* Interruptor OFF/AUTO:
· OFF: manipulación, mantenimiento y la no utilización.
· AUTO: funcionamiento normal de la luminaria
· SENSOR DE MOVIMIENTO: TIME, iluminación de 10 seg a 1 min. LUX, ajuste de luz ambiental de 3 a 2 000 lux máx.

MONTAJE Y DIRECCIÓN DE LA LUZ

MS-2916.N
MS-7112.N

MONTAJE Y DIRECCIÓN DE LA LUZ

MS-7103.N

* De fácil instalación.
* No requieren alimentación. No consumen electricidad.
* Incluyen panel solar de la más alta calidad y batería recargable.

SOLEIL

Fabricadas en ABS

LED

MS-3104.N *NEGRO*

LED Bridgelux
2.5 W máx
Panel solar 4.8 V⎓ / 0.9 W
Batería litio 3.7 VCD
Carga en soleado 6 - 8 h
Detección 120°
6 000 K 400 lm
IP 65 Pza. caj. 48

* Modos de trabajo:
· Micro + inducción: 100% de luz con presencia / Luz tenue sin presencia
· Inducción: 100% de luz con presencia / apagado sin presencia
· Luz permanente: 100% luz con o sin presencia
· Luz emergencia: 100% de luz durante 240 min.

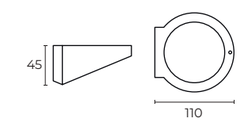

LED

MS-3105.N *NEGRO*

LED Bridgelux
6 W máx
Panel solar 5 V⎓ / 2.5W
Batería LiFePo4 3.2 VCD
Carga en soleado 6 - 8 h
Detección 180°
6 000 K 800 lm
IP 65 Pza. caj. 40

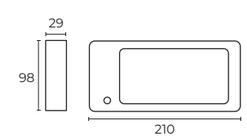

* Modos de trabajo:
· Micro + inducción: 100% de luz con presencia / Luz tenue sin presencia
· Inducción: 100% de luz con presencia / apagado sin presencia
· Luz permanente: 100% luz con o sin presencia
· Luz emergencia: 100% de luz durante 240 min.

LED

MS-3106.N *NEGRO*

LED
6 W máx
Panel solar 5 V⎓ / 3.5W
Batería LiFePo4 3.2 VCD
Carga en soleado 6 - 8 h
Detección 180°
6 000 K 800 lm
IP 65 Pza. caj. 20

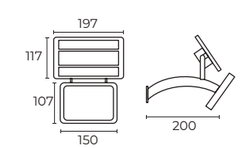

* Encendido automático al detectar oscuridad y apagado automático al detectar la luz.

MONTAJE Y DIRECCIÓN DE LA LUZ

MS-3104
MS-3105
MS-3106

* De fácil instalación.
* No requieren alimentación. No consumen electricidad.
* Incluyen panel solar de la más alta calidad y batería recargable.

PROYECTO: Casa Rivera
LUMINARIA: PS-1807.G27

Exterior / Piso **/ Sobreponer / LED**

VITI

Fabricada en fundición de aluminio y PC

nuevo LED

PS-1807.G27 *GRIS*

LED SANAN 2835
7 W
Panel solar 5.5 V⎓ / 2.5 W
Batería Li-on 3.7 V⎓
4 400 mAh
Carga en soleado 6 - 8 h
Detección 120° / 3 - 6 m
2 700 K 650 lm
IP 65 Pza. caj. 1

* Incluye tres modos de trabajo inteligentes:
· ON/OFF: 100% de brillo con presencia, se apaga sin presencia.
· Cortesía: 100% de brillo, 15% de brillo sin presencia.
· Atenuable: 100 % de brillo, bajara el brillo gradualmente de 75%, 50%, 15% y 5% sin detectar movimiento.

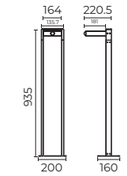

FARI

Fabricada en fundición de aluminio y PC

LED

PS-4301.N *NEGRO*

SMD LED
1.5 W máx
Panel solar 5 V⎓ / 2 W
Batería Li-on 3.7 V⎓
2 600 mAh
Carga en soleado 6 - 8 h
Detección 360° / 4 - 5 m
3 000 K 420 lm
IP 54 Pza. caj. 1

* Incluye dos modos de trabajo inteligentes:
· 100% de brillo con presencia, 20% de brillo sin presencia.
· 100% de brillo con presencia , se apaga sin presencia.

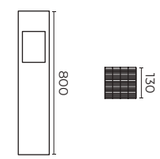

MONTAJE Y DIRECCIÓN DE LA LUZ

PS-1807

MONTAJE Y DIRECCIÓN DE LA LUZ

PS-4301

* De fácil instalación.
* No requiere alimentación. No consumen electricidad.
* Incluye panel solar de la más alta calidad y batería recargable.

PROYECTO: Residencia Alcatraces
LUMINARIA: ML-8404.N30

Exterior / Muro **/ Sobreponer / LED**

ZEUS |

Fabricadas en aluminio y PC

nuevo LED

ML-8404.N30 *NEGRO*

LED Bridgelux
4 W 100 - 277 V~ FP 50
3 000 K 260 lm IRC ≥80
IP 65 20 000 h Pza. caj. 30

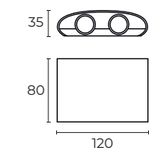

nuevo LED

ML-8408.N30 *NEGRO*

LED Bridgelux
8 W 100 - 277 V~ FP 50
3 000 K 480 lm IRC ≥80
IP 65 20 000 h Pza. caj. 20

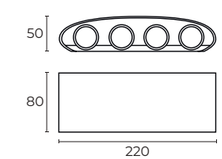

MONTAJE Y DIRECCIÓN DE LA LUZ

ML-8404
ML-8408

* Driver integrado.

Exterior / Muro / **Sobreponer / Sin LED integrado / LED**

SURIA

Fabricada en PP y PC

COSTA LINE

nuevo E27

ML-8402.N *NEGRO*

Lámpara (No incluida)
Base E26
18 W máx 100 - 277 V~
Ángulo 360° IP 44
Pza. caj. 6

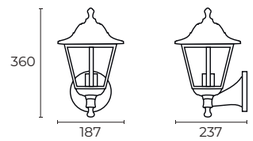

PRISMA

Fabricada en aluminio y PC

nuevo LED

ML-8412.N30 *NEGRO*

LED Bridgelux
12 W 100 - 277 V~ FP 50
3 000 K 800 lm IRC ≥80
IP 65 20 000 h Pza. caj. 10

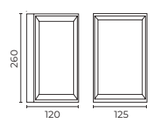

MONTAJE Y DIRECCIÓN DE LA LUZ

ML-8402.N

MONTAJE Y DIRECCIÓN DE LA LUZ

ML-8412.N30

* No incluye lámpara **ML-8402.N**, sugerencia de lámpara A19 LED FL-10A19 de Illux (***Pág. 133***).
* Driver integrado.

PROYECTO: Rancho Portilla
LUMINARIA: ML-8402.N

CICLO

Fabricadas en aluminio con pantalla de policarbonato opalino

·ML-3706.G

·ML-3707.G

LED

ML-3706.G *GRIS*

LED SMD
6 W 100 - 277 V~ FP 0.5
3 000 K 130 lm IRC ≥80
IP 54 30 000 h Pza. caj. 18

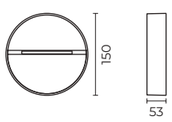

LED

ML-3707.G *GRIS*

LED SMD
6 W 100 - 277 V~ FP 0.5
3 000 K 130 lm IRC ≥80
IP 54 30 000 h Pza. caj. 18

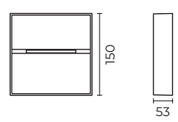

MONTAJE Y DIRECCIÓN DE LA LUZ

ML-3706
ML-3707

* Driver integrado.
* Pueden ser utilizadas con los sensores de movimiento SE-2101.B o SE-2102.B (***Pág. 131***).

SENDERA

Fabricadas en aluminio con pantalla de policarbonato opalino

·EL-4501.C

·EL-4502.C

LED

EL-4501.C *GRIS*

LED COB
3.3 W 100 - 240 V~
3 000 K 400 lm IRC ≥80
IP 64 30 000 h Pza. caj. 20

* Driver integrado.

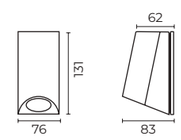

LED

EL-4502.C *GRIS*

LED COB
3.3 W 100 - 240 V~
3 000 K 400 lm IRC ≥80
IP 64 30 000 h Pza. caj. 20

* Driver integrado.

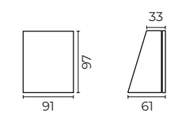

MONTAJE Y DIRECCIÓN DE LA LUZ

EL-4501
EL-4502

* Driver integrado.
* Pueden ser utilizadas con los sensores de movimiento SE-2101.B o SE-2102.B (***Pág. 131***).

BAHAR

Fabricadas en policarbonato y ABS

COSTA LINE

·ML-7402.N

·ML-7403.B

nuevo LED

ML-7402.B *BLANCO*

LED Sunpu
1.62 W 100 - 240 V~ FP ≥0.52
3 000 K 102 lm IRC ≥85
IP 65 15 000 h Pza. caj. 40

ML-7402.N *NEGRO*

LED Sunpu
1.62 W 100 - 240 V~ FP ≥0.52
3 000 K 68 lm IRC ≥85
IP 65 15 000 h Pza. caj. 40

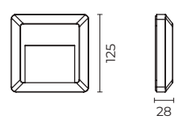

nuevo LED

ML-7403.B *BLANCO*

LED Sunpu
1.5 W 100 - 240 V~ FP ≥0.47
3 000 K 89 lm IRC ≥85
IP 65 15 000 h Pza. caj. 40

ML-7403.N *NEGRO*

LED Sunpu
1.5 W 100 - 240 V~ FP ≥0.47
3 000 K 45 lm IRC ≥85
IP 65 15 000 h Pza. caj. 40

MONTAJE Y DIRECCIÓN DE LA LUZ

ML-7402
ML-7403

* Driver integrado.

MORGAN

Fabricadas en policarbonato y ABS

COSTA LINE

·ML-7400.N

·ML-7401.B

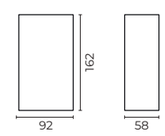

nuevo LED

ML-7400.B *BLANCO*

LED Sunpu
2×3.6 W 100 - 277 V~
FP ≥0.85 3 000 K 430 lm
IRC ≥82 IP 65 20 000 h
Pza. caj. 30

ML-7400.N *NEGRO*

LED Sunpu
2×3.6 W 100 - 277 V~
FP ≥0.85 3 000 K 419 lm
IRC ≥82 IP 65 20 000 h
Pza. caj. 16

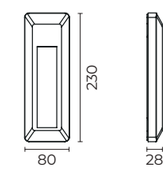

nuevo LED

ML-7401.B *BLANCO*

LED Sunpu
1.23 W 100 - 130 V~ FP ≥0.43
3 000 K 46 lm IRC ≥85
IP 65 15 000 h Pza. caj. 30

ML-7401.N *NEGRO*

LED Sunpu
1.23 W 100 - 130 V~ FP ≥0.43
3 000 K 37 lm IRC ≥85
IP 65 15 000 h Pza. caj. 30

MONTAJE Y DIRECCIÓN DE LA LUZ

ML-7400

MONTAJE Y DIRECCIÓN DE LA LUZ

ML-7401

* Driver integrado.

PROYECTO: Residencia Alcalá
LUMINARIA: ML-7406.B

GIA

Fabricadas en policarbonato y ABS

COSTA LINE

·ML-7405.N

·ML-7406.B

nuevo LED

ML-7405.B *BLANCO*

LED Sunpu
1.5 W 100 - 240 V~ FP ≥0.51
3 000 K 125 lm IRC ≥85
IP 65 15 000 h Pza. caj. 30

ML-7405.N *NEGRO*

LED Sunpu
1.5 W 100 - 240 V~ FP ≥0.51
3 000 K 96 lm IRC ≥85
IP 65 15 000 h Pza. caj. .30

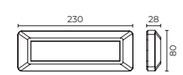

nuevo LED

ML-7406.B *BLANCO*

LED Sunpu
6.23 W 100 - 130 V~ FP ≥0.77
3 000 K 170 lm IRC ≥86
IP 65 15 000 h Pza. caj. 24

ML-7406.N *NEGRO*

LED Sunpu
6.23 W 100 - 130 V~ FP ≥0.77
3 000 K 146 lm IRC ≥86
IP 65 15 000 h Pza. caj. 24

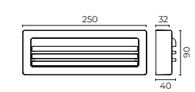

MONTAJE Y DIRECCIÓN DE LA LUZ

ML-7405
ML-7406

* Driver integrado.

MERLÍN

COSTA LINE

Fabricadas en policarbonato y ABS

nuevo GU10

ML-7407.B *BLANCO*
ML-7407.N *NEGRO*

GU10 LED (No incluida)
Base GU10
7 W máx 127 V~
IP 65 Pza. caj. 20

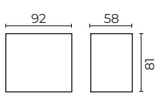

nuevo GU10

ML-7408.B *BLANCO*
ML-7408.N *NEGRO*

(2) GU10 LED (No incluidas)
Base GU10
2×7 W máx 127 V~
IP 65 Pza. caj. 20

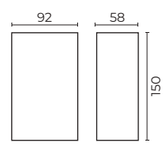

Configuración de código

** AGREGAR OPCIÓN SÓLO SI SE REQUIERE.*

ML-7407.	B	*LVR
	ACABADO	ACCESORIO

B BLANCO
N NEGRO

LVR LOUVRE

Configuración de código

** AGREGAR OPCIÓN SÓLO SI SE REQUIERE.*

ML-7408.	B	*LVR
	ACABADO	ACCESORIO

B BLANCO
N NEGRO

LVR LOUVRE

MONTAJE Y DIRECCIÓN DE LA LUZ

ML-7407

MONTAJE Y DIRECCIÓN DE LA LUZ

ML-7408

* No incluye lámpara. Sugerencia de lámpara GU10 LED atenuable FL-10GU10 de Illux (***Pág. 136***).
* Requiere driver para lámparas de 12 V~ o 24 V~.

NEREA

COSTA LINE

Fabricadas en policarbonato y ABS

nuevo GU10

ML-7409.B *BLANCO*
ML-7409.N *NEGRO*

GU10 LED (No incluida)
Base GU10
7 W máx 127 V~
IP 65 Pza. caj. 20

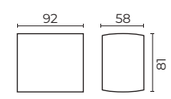

nuevo GU10

ML-7410.B *BLANCO*
ML-7410.N *NEGRO*

(2) GU10 LED (No incluidas)
Base GU10
2×7 W máx 127 V~
IP 65 Pza. caj. 20

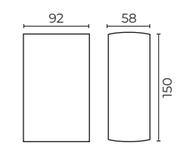

Configuración de código

** AGREGAR OPCIÓN SÓLO SI SE REQUIERE.*

ML-7409.	B	*LVR
	ACABADO	ACCESORIO

B BLANCO
N NEGRO

LVR LOUVRE

Configuración de código

** AGREGAR OPCIÓN SÓLO SI SE REQUIERE.*

ML-7410.	B	*LVR
	ACABADO	ACCESORIO

B BLANCO
N NEGRO

LVR LOUVRE

MONTAJE Y DIRECCIÓN DE LA LUZ

ML-7409

MONTAJE Y DIRECCIÓN DE LA LUZ

ML-7410

* No incluye lámpara. Sugerencia de lámpara GU10 LED atenuable FL-10GU10 de Illux (***Pág. 136***).
* Requiere driver para lámparas de 12 V~ o 24 V~.

MATI

Fabricadas en PVC y ABS

GU10

ML-7412.B *BLANCO*
ML-7412.N *NEGRO*

GU10 LED (No incluida)
Base GU10
7 W máx 127 V~
IP 54 Pza. caj. 16

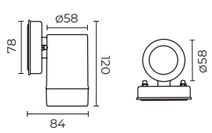

Configuración de código

** AGREGAR OPCIÓN SÓLO SI SE REQUIERE.*

ML-7412.	B	*LVR
	ACABADO	ACCESORIO

B BLANCO
N NEGRO

LVR LOUVRE

MONTAJE Y DIRECCIÓN DE LA LUZ

ML-7412

MONTAJE Y DIRECCIÓN DE LA LUZ

ML-7411

GU10

ML-7411.B *BLANCO*
ML-7411.N *NEGRO*

(2) GU10 LED (No incluidas)
Base GU10
2×7 W máx 127 V~
IP 54 Pza. caj. 16

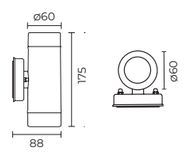

Configuración de código

** AGREGAR OPCIÓN SÓLO SI SE REQUIERE.*

ML-7411.	B	*LVR
	ACABADO	ACCESORIO

B BLANCO
N NEGRO

LVR LOUVRE

* No incluye lámpara. Sugerencia de lámpara GU10 LED atenuable FL-10GU10 de Illux (*Pág. 136*).
* Requiere driver para lámparas de 12 V~ o 24 V~.

RAITO

Fabricadas en aluminio

GU10

MH-6135.B *BLANCO*
MH-6135.N *NEGRO*

GU10 LED (No incluida)
Base GU10
35 W máx 100 - 240 V~
IP 65 Pza. caj. 20

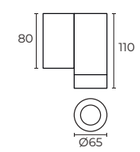

Configuración de código

** AGREGAR OPCIÓN SÓLO SI SE REQUIERE.*

MH-6135.	B	*LVR
	ACABADO	ACCESORIO

B BLANCO
N NEGRO

LVR LOUVRE

MONTAJE Y DIRECCIÓN DE LA LUZ

MH-6135

MONTAJE Y DIRECCIÓN DE LA LUZ

MH-6136

GU10

MH-6136.B *BLANCO*
MH-6136.N *NEGRO*

(2) GU10 LED (No incluidas)
Base GU10
2×35 W máx 100 - 240 V~
IP 65 Pza. caj. 20

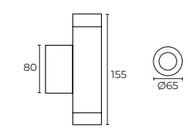

Configuración de código

** AGREGAR OPCIÓN SÓLO SI SE REQUIERE.*

MH-6136.	B	*LVR
	ACABADO	ACCESORIO

B BLANCO
N NEGRO

LVR LOUVRE

* No incluye lámpara. Sugerencia de lámpara GU10 LED atenuable FL-10GU10 de Illux (*Pág. 136*).
* Requiere driver para lámparas de 12 V~ o 24 V~.

PROYECTO: Residencia Azcapotzalco
LUMINARIA: ML-2304.N

NUIT

Fabricada en aluminio

LED

ML-2304.B *BLANCO*

LED Bridgelux
3 W 100 - 277 V~ FP 0.5
3 000 K 270 lm IRC ≥80
IP 54 30 000 h Pza. caj. 50

LED

ML-2304.N *NEGRO*

LED Bridgelux
3 W 100 - 277 V~ FP 0.5 3
000 K 270 lm IRC ≥80
IP 54 30 000 h Pza. caj. 50

MONTAJE Y DIRECCIÓN DE LA LUZ

ML-2304

* Incluye driver remoto.

PROYECTO: Hotel Blanquet
LUMINARIA: TL-7414.B

DORIS

Fabricada en policarbonato y ABS

COSTA LINE

nuevo

TL-7414.B *BLANCO*
TL-7414.N *NEGRO*

GU10 LED (No incluida)
Base GU10
7 W máx 127 V~
IP 54 Pza. caj. 20

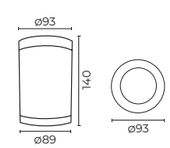

MONTAJE Y DIRECCIÓN DE LA LUZ

TL-7414

* No incluye lámpara. Sugerencia de lámpara GU10 LED atenuable FL-10GU10 de Illux (***Pág. 136***).
* Requiere Driver para bajo voltaje.



PROYECTO: Villa Casanova
LUMINARIA: PP-8990.NMMTCW

Exterior / Poste / **Sobreponer / LED**

DUAL TONE |

Fabricada en fundido a presión y vidrio templado

SWITCH °K 3 000 K 4 000 K 5 000 K

SWITCH W

ALL IN 1

nuevo LED SWITCH

PP-8990.NMMTCW *NEGRO MATE*

PHILIPS 2835
45 W - 63 W - 90 W 100 - 277 V~
3 000 K - 4 000 K - 5 000 K
FP 0.98 IRC 80 IP 65 50 000 h
Pza. caj. 1

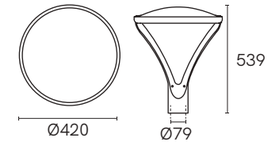

• Diámetro para poste de Ø79 mm

TODO EN UNA MISMA LUMINARIA

* Los lúmenes varian según la potencia y temperatura de color.

POTENCIA	3 000 K	4 000 K	5 000 K
45 W	6 807 lm	9 343 lm	12 996 lm
63 W	7 126 lm	9 881 lm	13 656 lm
90 W	7 255 lm	9 963 lm	13 498 lm

* Control incluido.

Botones para la selección de canal

WW	Salida monocanal de luz blanca cálida. Intensidad ajustable mediante el botón de ajuste de potencia.HIGH - MID - LOW (ALTO - MEDIO - BAJO)
NW	Salida doble canal con 50% de luz blanca cálida y 50% de luz blanca fría. Intensidad ajustable mediante el botón de ajuste de potencia. HIGH - MID - LOW (ALTO - MEDIO - BAJO)
DW	Salida monocanal de luz blanca fría. Intensidad ajustable mediante el botón de ajuste de potencia. HIGH - MID - LOW (ALTO - MEDIO - BAJO)

Botones para el ajuste de potencia

HIGH	La potencia es equivalente al 100%
MID	La potencia es equivalente al 75% y puede ajustarse según las necesidades.
LOW	La potencia es equivalente al 60% y puede ajustarse según las necesidades.

MONTAJE Y DIRECCIÓN DE LA LUZ

PP-8990

* Driver integrado.

PROYECTO: Almacén World Park II
LUMINARIA: EL-7130.PC

SUNSET

Fabricadas en aluminio con difusor de policarbonato

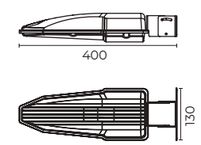

LED
EL-7130.PC *GRIS*

LED
30 W 100 - 277 V~ FP 0.9
5 000 K 2 550 lm IRC ≥80
IP 65 30 000 h Pza. caj. 1

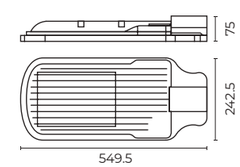

LED
EL-2635.B40 *GRIS*

LED Philips
35 W 120 - 277 V~ FP 0.95
4 000 K 2 200 lm IRC ≥80
IP 66 100 000 h Pza. caj. 1

EL-2635.B57 *GRIS*

LED Philips
35 W 120 - 277 V~ FP 0.9
5 700 K 2 200 lm IRC ≥80
IP 66 100 000 h Pza. caj. 1

EL-2650.B40 *GRIS*

LED Philips
50 W 120 - 277 V~ FP 0.95
4 000 K 5 500 lm IRC ≥80
IP 66 100 000 h Pza. caj. 1

EL-2650.B57 *GRIS*

LED Philips
50 W 120 - 277 V~ FP 0.95
5 700 K 5 500 lm IRC ≥80
IP 66 100 000 h Pza. caj. 1

EL-2670.B40 *GRIS*

LED Philips
51 W 120 - 277 V~ FP 0.95
4 000 K 5 610 lm IRC ≥80
IP 66 100 000 h Pza. caj. 1

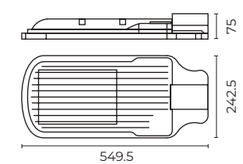

LED
EL-2670.B57 *GRIS*

LED Philips
51 W 120 - 277 V~ FP 0.95
5 700 K 5 610 lm IRC ≥80
IP 66 100 000 h Pza. caj. 1

EL-26100.B40 *GRIS*

LED Philips
100 W 120 - 277 V~ FP 0.95
4 000 K 11 000 lm IRC ≥80
IP 66 100 000 h Pza. caj. 1

EL-26100.B57 *GRIS*

LED Philips
100 W 120 - 277 V~ FP 0.95
5 700 K 11 000 lm IRC ≥80
IP 66 100 000 h Pza. caj. 1

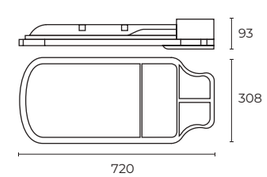

LED
EL-26146.B40 *GRIS*

LED Philips
150 W 120 - 277 V~ FP 0.95
4 000 K 16 500 lm IRC ≥80
IP 66 100 000 h Pza. caj. 1

EL-26146.B57 *GRIS*

LED Philips
150 W 120 - 277 V~ FP 0.95
5 700 K 16 500 lm IRC ≥80
IP 66 100 000 h Pza. caj. 1

MONTAJE Y DIRECCIÓN DE LA LUZ

EL-7130
EL-26(XX)

* Resistentes al alto impacto, resistente a la corrosión, agua y polvo.
* Incluyen lámpara y driver PHILIPS.
* Driver integrado.
* Pueden ser utilizadas con fotocelda FC-2104.A (***Pág. 131***).

GLOSARIO |

PROYECTO: Parque Las Antenas
LUMINARIA: TH-4203.N

Glosario de símbolos |

ABS	ACRILONITRILO BUTADIENO ESTIRENO
°	ÁNGULO
cm	CENTIMETROS
~	CORRIENTE ALTERNA
ø	DIÁMETRO
Dimensión del corte recto	XXX×XXX mm
Dimensión del corte circular	øXXX mm
Direcció de la luz	AJUSTABLE ASCENDENTE DESCENDENTE DIERECTA E INDIRECTA LATERAL
FP X.XX	FACTOR DE POTENCIA
X XXX lm	LUMEN
X XXX K	KELVIN
Hz	HERTZ
XX XXX h	HORAS
IP XX	ÍNDICE DE PROTECCIÓN
IRC≥XX	ÍNDICE DE REPRODUCCIÓN CROMÁTICA
LED	LIGHT-EMITTING DIODE
máx	MÁXIMO
PMMA	METACRILATO
m	METRO
mm	MILIMETROS
Norma Oficial Mexicana	NOM
PC	POLICARBONATO
PP	POLIPROPILENO
"	PULGADAS

Alta eficiencia	HIGH EFFICIENCY
Cargador USB	
IRC ≥90	R9
Lámpara AR111	AR111
Lámpara GU10	GU10
Lámpara MR16	MR16
Lámpara PAR30	PAR30
Luminaria para Costa	
Potencia ajustable	SWITCH W
Sensor integrado	
Soporta humedad	
Soporta polvo y agua	
Tecnología LED	LED
Tecnología solar	
Temp. de color ajustable	SWITCH
Todo en uno	ALL IN 1
Ultra power	ULTRA POWER

XXX - XXX V~	VOLT
XXX.X W	WATT

ÍNDICE DE CÓDIGOS |



PROYECTO: Oficinas Constituyentes
LUMINARIA: TL-2930.N

Índice por código |

Código	Página
DH-5101.B	79
DH-5101.N	79
DL-4001.N	81
DL-4001.N40	81
DL-4001.S	81
DL-4001.S40	81
DL-5903.B30	117
EL-26100.B40	185
EL-26100.B57	185
EL-26146.B40	185
EL-26146.B57	185
EL-2635.B40	185
EL-2635.B57	185
EL-2650.B40	185
EL-2650.B57	185
EL-2670.B40	185
EL-2670.B57	185
EL-4501.C	169
EL-4502.C	169
EL-7130.PC	185
ESP-4412.A30	119
FC-2104.S	131
FC-2104.Sacc	131
FL-10A19.KIT30	133
FL-10A19.KIT65	133
FL-10GU10.527	136
FL-10GU10.52710I90D	134
FL-10GU10.530	136
FL-10GU10.540	136
FL-10GU10.565	136
FL-10GU10.624D	136
FL-10GU10.627I90	134
FL-10GU10.727AAI90D	134
FL-10MR16.530	136
FL-10MR16.540	136
FL-10PAR30.283015	135
FL-10PAR30.283036	135
FL-10PAR30.284015	135
FL-10PAR30.284036	135
FL-10T8.18MV	133
FL-10T8.18MV60	133
KITML-1205	125
KITML-1220	125
KIT-SUS	76
KIT-SUS6C	76
MH-6135.B	177
MH-6135.N	177
MH-6136.B	177
MH-6136.N	177
ML-0563.BC30KIT	124
ML-0563.BF30KIT	124
ML-1601.EMER	127
ML-1703.EMER	127
ML-2300.B	112
ML-2300.N	112
ML-2301.B	112
ML-2301.N	112
ML-2302.B	112
ML-2302.N	112
ML-2303.B	114
ML-2303.N	114
ML-2304.B	179
ML-2304.N	179
ML-2305.BSENS	114
ML-2305.NSENS	114
ML-3701.A	155

Código	Página
ML-3702.A	155
ML-3706.G	168
ML-3707.G	168
ML-4601.B	122
ML-4601.N	122
ML-4602.B	122
ML-4602.N	122
ML-4603.B	120
ML-4603.N	120
ML-4605.B	120
ML-4605.N	120
ML-4606.B	122
ML-4606.N	122
ML-7114.N	99
ML-7303.B	111
ML-7303.N	111
ML-7400.B	171
ML-7400.N	171
ML-7401.B	171
ML-7401.N	171
ML-7402.B	170
ML-7402.N	170
ML-7403.B	170
ML-7403.N	170
ML-7405.B	173
ML-7405.N	173
ML-7406.B	173
ML-7406.N	173
ML-7407.B	174
ML-7407.N	174
ML-7408.B	174
ML-7408.N	174
ML-7409.B	175
ML-7409.N	175
ML-7410.B	175
ML-7410.N	175
ML-7411.B	176
ML-7411.N	176
ML-7412.B	176
ML-7412.N	176
ML-83100.NMTCWDIM	107
ML-8401.N	153
ML-8402.N	166
ML-8404.N30	165
ML-8408.N30	165
ML-8412.N30	166
ML-8503.N27	117
MS-18200.G50	157
MS-2916.N65	160
MS-3104.N	161
MS-3105.N	161
MS-3106.N	161
MS-4706.N60	159
MS-7103.N23	160
MS-7112.N65	160
PL-2303.S	141
PL-4503.C	145
PL-4504.C	145
PL-4505.C	145
PL-4506.C	145
PL-5003.A30	141
PL-5003.N30	141
PL-5205.A27	142
PL-5205.A30	142
PL-5205.A41	142
PL-5207.A27	142

Código	Página
PL-5207.A30	142
PL-5207.A41	142
PL-7411.N	151
PL-7412.N	141
PP-8990.NMMTCW	183
PS-1807.G27	163
PS-4301.N	163
RL-1805.N	151
RL-3610.N22	146
RL-3610.N30	146
RL-3610.N65	146
RL-36100.N30	148
RL-36100.N65	148
RL-36200.N30	148
RL-36200.N65	148
RL-3630.N22	146
RL-3630.N30	146
RL-3630.N65	146
RL-36300.N65	149
RL-36400.N65	149
RL-3650.N30	147
RL-3650.N65	147
RL-87250.G	109
SE-2101.B	131
SE-2102.B	131
SE-2103.N	131
SE-7004	102
SE-7004 CONTROL	103
SE-7006	100
SE-7007	88
SE-7008	101
SL-1602.EMER	127
TH-1216.B	22
TH-1217.B	21
TH-1218.B	21
TH-1226.B	21
TH-1226.BB	21
TH-1226.N	21
TH-4202.B	29
TH-4202.N	29
TH-4203.B	29
TH-4203.N	29
TH-4204.B	29
TH-4204.N	29
TH-4219.B	24
TH-4219.S	24
TH-4221.B	24
TH-4221.S	24
TH-4222.B	22
TH-4229.B	25
TH-4230.N	26
TH-4230.NN	26
TH-4231.N	26
TH-4231.NN	26
TH-4232.N	26
TH-4232.NN	26
TH-4240.B	28
TH-4240.N	28
TH-4241.B	28
TH-4241.N	28
TL-1039.B30	76
TL-1039.B40	76
TL-1039.B65	76
TL-1040.B30	76
TL-1040.B30DIM	76
TL-1040.B40	76

Índice por código |

Código	Página
TL-1040.B40DIM	76
TL-1040.B65	76
TL-1040.B65DIM	76
TL-1064.B40	76
TL-1064.B65	76
TL-1500.B30	90
TL-1500.B40	90
TL-1500.N30	90
TL-1500.N40	90
TL-1507.B24	60
TL-1507.B24DIM	60
TL-1507.B24SENS	60
TL-1507.B27	60
TL-1507.B27DIM	60
TL-1507.B27SENS	60
TL-1507.B30	60
TL-1507.B30DIM	60
TL-1507.B40	60
TL-1507.B40DIM	60
TL-1507.B65	60
TL-1507.B65DIM	60
TL-1509.B30	90
TL-1509.B40	90
TL-1509.N30	90
TL-1509.N40	90
TL-1510.B24	61
TL-1510.B24DIM	61
TL-1510.B27	61
TL-1510.B27DIM	61
TL-1510.B30	61
TL-1510.B30DIM	61
TL-1510.B40	61
TL-1510.B40DIM	61
TL-1510.B65	61
TL-1510.B65DIM	61
TL-1513.B24	61
TL-1513.B24DIM	61
TL-1513.B24SENS	61
TL-1513.B27	61
TL-1513.B27DIM	61
TL-1513.B27SENS	61
TL-1513.B30	61
TL-1513.B30DIM	61
TL-1513.B40	61
TL-1513.B40DIM	61
TL-1513.B65	61
TL-1513.B65DIM	61
TL-1514.B30	63
TL-1515.B30	92
TL-1515.B40	92
TL-1515.N30	92
TL-1515.N40	92
TL-1516.B30	92
TL-1516.B40	92
TL-1516.N30	92
TL-1516.N40	92
TL-1517.B30	64
TL-1517.B40	64
TL-1518.B30	90
TL-1518.B40	90
TL-1518.N30	90
TL-1518.N40	90
TL-1519.B30	63
TL-1521.B30	94
TL-1521.B40	94
TL-1521.N30	94

Código	Página
TL-1521.N40	94
TL-1522.B30	94
TL-1522.B40	94
TL-1522.N30	94
TL-1522.N40	94
TL-1523.B30	94
TL-1523.B40	94
TL-1523.N30	94
TL-1523.N40	94
TL-1526.B30	63
TL-1530.B30	92
TL-1530.B40	92
TL-1530.N30	92
TL-1530.N40	92
TL-1532.B30	64
TL-1532.B40	64
TL-1536.B30	60
TL-1536.B40	60
TL-1818.B	65
TL-1818.B65	65
TL-1835.B40	98
TL-1835.B65	98
TL-1836.B	65
TL-1836.B65	65
TL-2805.B30	70
TL-2805.B40	70
TL-2805.B65	70
TL-2805.N30	70
TL-2805.N40	70
TL-2805.N65	70
TL-2807.B30	71
TL-2807.B40	71
TL-2807.B65	71
TL-2807.N30	71
TL-2807.N40	71
TL-2807.N65	71
TL-2808.B30	70
TL-2808.B40	70
TL-2808.B65	70
TL-2808.N30	70
TL-2808.N40	70
TL-2808.N65	70
TL-2809.B30	71
TL-2809.B40	71
TL-2809.B65	71
TL-2809.N30	71
TL-2809.N40	71
TL-2809.N65	71
TL-2815.B30	70
TL-2815.B40	70
TL-2815.B65	70
TL-2815.N30	70
TL-2815.N40	70
TL-2815.N65	70
TL-2816.B30	71
TL-2816.B40	71
TL-2816.B65	71
TL-2816.N30	71
TL-2816.N40	71
TL-2816.N65	71
TL-2901.B30	20
TL-2901.B65	20
TL-2902.B30	20
TL-2902.B65	20
TL-2903.B	7
TL-2903.N	7

Código	Página
TL-2904.B	7
TL-2904.N	7
TL-2905.B	8
TL-2905.N	8
TL-2906.B	8
TL-2906.N	8
TL-2907.B	9
TL-2907.N	9
TL-2908.B	9
TL-2908.N	9
TL-2909.RSORB	39
TL-2909.RSORN	39
TL-2910.B	48
TL-2910.N	48
TL-2910.RB	37
TL-2910.RN	37
TL-2910.SORB	49
TL-2910.SORN	49
TL-2911.B	48
TL-2911.N	48
TL-2911.RB	37
TL-2911.RN	37
TL-2911.SORB	49
TL-2911.SORN	49
TL-2912	10
TL-2913	10
TL-2914	11
TL-2915.B	66
TL-2915.N	66
TL-2916.B	66
TL-2916.N	66
TL-2917.BD	68
TL-2917.BN	68
TL-2917.NN	68
TL-2918.BD	68
TL-2918.BN	68
TL-2918.NN	68
TL-2919.RBN	40
TL-2919.RNN	40
TL-2920.RB	41
TL-2920.RN	41
TL-2921	12
TL-2922	12
TL-2923	13
TL-2929.RB	41
TL-2929.RN	41
TL-2930.B	66
TL-2930.N	66
TL-3418.B65	64
TL-4008.G	137
TL-4115.G	137
TL-4514.SORB	84
TL-4514.SORESQB	84
TL-4514.SORESQN	84
TL-4514.SORN	84
TL-4514.SUSB	84
TL-4514.SUSESQB	84
TL-4514.SUSESQN	84
TL-4514.SUSN	84
TL-4515.B	84
TL-4515.N	84
TL-4525.SORB	86
TL-4525.SORN	86
TL-4700.BRMCT	19
TL-4700.NRMCT	19
TL-4710.RB	42

Índice por código |

Código	Página
TL-4710.RN	42
TL-4715.RB	42
TL-4715.RN	42
TL-4720.RB	43
TL-4720.RN	43
TL-4736.BMTC	75
TL-4740.B40	76
TL-4760.BMTC	75
TL-5100.IB	45
TL-5100.IN	45
TL-5100.LB	45
TL-5100.LN	45
TL-5100.RB10	44
TL-5100.RB20	44
TL-5100.RBSUS1010	44
TL-5100.RBSUS2010	44
TL-5100.RN10	44
TL-5100.RN20	44
TL-5100.RNSUS1010	44
TL-5100.RNSUS2010	44
TL-5100.TB	45
TL-5100.TN	45
TL-5100.XB	45
TL-5100.XN	45
TL-5140.RB	34
TL-5140.RN	34
TL-5141.BCAN	52
TL-5141.NCAN	52
TL-5141.RB	35
TL-5141.RN	35
TL-5150.BCAN	50
TL-5150.EMB	46
TL-5150.EMN	46
TL-5150.NCAN	50
TL-5150.RB	32
TL-5150.RD	32
TL-5150.RN	32
TL-5150.SORB	69
TL-5150.SORN	69
TL-5152.BCAN	50
TL-5152.EMB	46
TL-5152.EMN	46
TL-5152.NCAN	50
TL-5153.BCAN	53
TL-5153.EMB	47
TL-5153.EMN	47
TL-5153.NCAN	53
TL-5155.BCAN	53
TL-5155.NCAN	53
TL-5155.RB	34
TL-5155.RN	34
TL-5160.BCAN	53
TL-5160.NCAN	53
TL-5160.RB	36
TL-5160.RN	36
TL-5161.BCAN	55
TL-5161.NCAN	55
TL-5161.RB	36
TL-5161.RN	36
TL-5162.BCAN	52
TL-5162.NCAN	52
TL-5162.RB	35
TL-5162.RN	35
TL-5175.BSUS	79
TL-5175.NSUS	79
TL-5175.RB	33

Código	Página
TL-5175.RN	33
TL-5408.A27	142
TL-5408.A30	142
TL-5408.A41	142
TL-6005.B30	15
TL-6005.B40	15
TL-6005.B60	15
TL-6008.B30	15
TL-6008.B40	15
TL-6008.B60	15
TL-6010.B30	72
TL-6010.B40	72
TL-6011.B30	14
TL-6011.B30DIM	14
TL-6011.B40	14
TL-6011.B65	14
TL-6014.B30	73
TL-6014.B40	73
TL-6016.B30	16
TL-6016.B40	16
TL-6016.B60	16
TL-6018.B30	73
TL-6018.B40	73
TL-6022.B30	73
TL-6022.B40	73
TL-6024.B30	16
TL-6024.B40	16
TL-6024.B65	16
TL-6035.B30	16
TL-6035.B40	16
TL-6035.B65	16
TL-7115.B	98
TL-7115.BEMER	98
TL-7115.BSENS	98
TL-7115.BSENSDIM	98
TL-7122.BEMER	97
TL-7122.BSENSDIM	97
TL-7122.BSENSDIM	97
TL-7122.BSENSDIMEMER	97
TL-7125.B	97
TL-7125.BEMER	97
TL-7125.BSENS	97
TL-7125.BSENSDIM	97
TL-7130.B	99
TL-7131.B	97
TL-7131.BEMER	97
TL-7131.BSENS	97
TL-7131.BSENSDIM	97
TL-7145.B	97
TL-7145.BEMER	97
TL-7145.BSENS	97
TL-7145.BSENSDIM	97
TL-7218.B40	98
TL-7218.B40SENS	98
TL-7218.B65	98
TL-7218.B65SENS	98
TL-7414.B	181
TL-7414.N	181
TL-86200.NMTCWCL	105
TR-2401.B	57
TR-2401.N	57
TR-2402.B	57
TR-2402.N	57
TR-2403.B	57
TR-2403.N	57
TR-2404.B	57

Código	Página
TR-2404.N	57
VT-1904.B	129
VT-1906.B	129
VT-1914.B	129

PROYECTO: Garden with a House
LUMINARIAS: TL-2815.N



illux®

illuxmx @illuxmx @illuxmx @IlluxMX

Illux de México S. A. de C.V.
Todos los derechos reservados.
Recursos Petroleros 11, Bodega 6 y 7; Colonia Industrial La Loma
Tlalnepantla de Baz, Estado de México. 54070